



ALFOMBRAS DE CONTROL DE SUCIEDAD

TRAFIC
ALFOMBRAS ERGONÓMICAS
Y DE ENTRADA



Índice y Guía

Código	Nombre del producto	Página	Código	Nombre del producto	Página
Pictogramas alfombras Notrax®		3			
Test del producto		3			
Sobre Notrax®		4			
Garantía		5			
Beneficios de las alfombras de entrada		6			
Alfombras con logo - Alfombras impresas personalizadas		8/9			
190	Logo Washable™	10/11			
010	Uni Washable™	10/11			
199	Logo Imperial™	12/13			
019	Uni Imperial™	12/13			
198	Logo Superior™	14/15			
018	Uni Superior™	14/15			
193	Logo Standard™	16/17			
015	Uni Standard™	16/17			
170	Déco Design™ Washable	18/19			
178	Déco Design™ Superior	18/19			
179	Déco Design™ Imperial	19/19			
175	Déco Design™ Standard	18/19			
Interior - A medida y para instalación		20/21			
389	Swisslon Plus™	22/23			
380	Swisslon XT™	24/25			
388	Swisslon Uni™	26/27			
113	Master Trax™	28/29			
103	Master Trax Lite™	28/29			
Interior - Alfombras de medidas estándar		30/31			
150	Aqua Trap®	32/33			
166	Guzzler™	34/35			
151	Diamond CTE™	36/37			
118	Arrow Trax™	38/39			
185	Essence™	40/41			
130	Polyplush™	42/43			
123	Polyplush LT™	42/43			
117	Heritage Rib®	44/45			
109	Heritage Rib Lite™	44/45			
136	Polynib®	46/47			
			Interior/Exterior - A medida y para instalación		48/49
			692	Master Flex HHP™ D12	50/51
			693	Master Flex HHP™ C12	50/51
			592	Master Flex™ D12	52/53
			593	Master Flex™ C12	52/53
			590	Master Flex™ D23	54/55
			591	Master Flex™ C23	54/55
			597	Master Flex C12/D12™ Nitrile Safety Ramps	56/57
			596	Master Flex D23/C23™ Safety Ramps	56/57
			599	Oct-O-Flex™ 12 mm	58/59
			Exterior - A medida y para instalación		
			564	Oct-O-Mat™ 23 mm	60/61
			539G	Gripwalker™ 11 mm	62/63
			273	CiTi™ 16 mm	64/65
			274	CiTi™ 14 mm	64/65
			271	CiTi™ 10 mm	64/65
			Exterior- Alfombras de medidas estándar		
			599B	Oct-O-Flex Bevelled™	66/67
			539B	Gripwalker Edge™	68/69
			345	Rubber Brush™	70/71
			565	Soil Guard™	70/71
			267	Wayfarer® 16 mm	72/73
			266	Wayfarer® 14 mm	72/73
			265	Wayfarer® 10 mm	72/73
			Accesorios		
			083	Bevelled Nosing 2 mm	74
			084	Bevelled Nosing 4 mm	74
			325	Bevelled Nosing 11 mm	74
			113K	Master Trax™ Stitched Bevels	74
			086	Notrax® Glue	75
			093	Recess Fillers 6 mm	75
			094	Recess Fillers 8 mm	75
			095	Recess Fillers 10 mm	75
			090	Mat Hold™	75

Test de los Productos y Pictogramas Notrax®

Todas las alfombras de Notrax® pasan unos test muy rigurosos de laboratorios independientes antes de su salida al mercado. Nuestras tablas de test del producto muestran la comparación relativa entre las alfombras de Notrax® presentadas en este catálogo.

Ejemplo de Tabla de Test del Producto


Test del Producto



Interior
Para uso en interior.



Pórtico
Puede ser usada en exteriores protegidos, cubiertos o bajo pórticos que no estén expuestos a la lluvia.



Exterior
Puede ser usada en exterior bajo cualquier condición climática.



Absorción
La absorción se mide en litros por metro cuadrado.



Drenaje
Permite que el agua pase a su través, dejando la superficie limpia y seca.



Resistente al frío
Puede soportar la exposición a condiciones climáticas extremas.



Tráfico intenso
Adecuada para zona de tránsito peatonal intenso en edificios públicos, hospitales y centros comerciales.



Tráfico medio
Adecuada para zona de tránsito peatonal medio en colegios, oficinas y tiendas.



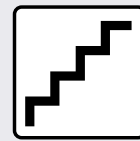
Tráfico ligero
Adecuada para zona de tránsito peatonal ligero en oficinas y tiendas.



Cepillado
La función de cepillado elimina la suciedad de las suelas para evitar que la suciedad y el polvo entren en el edificio.



Tacones Altos
Adecuada para usar con tacones altos.



Escaleras
Adecuada para instalación en escaleras.



Adecuado para silla de ruedas
La superficie lisa o de bajo relieve y los bordes biselados son ideales para las sillas de ruedas, carritos o las ruedas de las maletas.



Lavable
Lavable a máquina hasta 50°C.



Sistema Modular
Losetas modulares interconectables muy fáciles de unir, que permiten instalaciones in situ a medida. Se pueden montar consiguiendo cualquier forma.



Retardo al fuego
Clasificación al fuego Bfl-S1 o Cfl-S1, probado de acuerdo con la norma EN 13501-1. La alfombra está diseñada para retardar la propagación del fuego, certificada por laboratorios independientes.

Notrax® Alfombras para uso profesional

Notrax® es reconocida como una de las marcas pioneras en el diseño y la fabricación de alfombras. Esto no es de extrañar ya que, desde nuestra fundación en 1948, nos hemos comprometido a hacer productos de calidad y a optimizar su proceso.





Fundada en 1948 por
Charles J. Wood
(extremo derecho)

Notrax® tiene una selección completa de alfombras de entrada de exterior e interior para uso profesional. Las alfombras de control de suciedad profesionales de Notrax® están diseñadas para:

- Eliminar la suciedad y la humedad del calzado
- Impedir que la suciedad se esparza por las instalaciones
- Mantener las entradas limpias y secas
- Reducir el riesgo de caídas

Hasta el 80% de la suciedad interior entra en las instalaciones debido al tránsito peatonal. El uso de una alfombra garantiza que la mayor parte de esa suciedad quedará en la entrada y no se acumulará en el suelo. Esto reduce de forma significativa el cuidado para el mantenimiento del suelo y la necesidad de limpieza. Las alfombras también alargan la vida del suelo ya que retienen en inicio la mayoría de la suciedad.

La alfombra de entrada además, reduce el riesgo de tropiezos y caídas. La función de absorción de la alfombra seca la suela de los zapatos para evitar deslizamientos, mientras que la base de goma o vinilo resistente a la humedad y antideslizante, evita que la alfombra se mueva para prevenir deslizamientos, tropiezos o caídas. Notrax® dispone de una gama de alfombras para zona única, multi-zona y alfombras de múltiples funciones en una variedad de colores y tejidos que se adaptan a cualquier entrada, creando una solución anti suciedad total y un ambiente confortable y seguro.

Innovación de productos

Nuestra marca de alfombras Notrax® para uso profesional se ha convertido en un sinónimo de calidad, flexibilidad y atención al cliente. Lo que comenzó como un pequeño negocio familiar de reparación de alfombras, y ahora parte del Grupo Justrite Safety, ha crecido rápidamente pasando a ser una empresa global en el diseño y la fabricación de alfombras anti fatiga, de seguridad y de entrada para aplicaciones industriales y comerciales. A medida que los procesos de la industria y de la fabricación evolucionan, también lo hacen nuestros productos. Nuestro equipo de innovación continúa diseñando productos de última generación a través de una intensa investigación y desarrollo utilizando nuevas tecnologías, nuevas técnicas de diseño y nuevas ideas. Estamos constantemente desarrollando nuevos productos para satisfacer las necesidades cambiantes del mercado. Nos centramos en los problemas de los clientes y trabajamos con ellos para crear soluciones que los resuelvan. Los productos Notrax® se venden a nivel mundial a través de nuestra red de distribuidores de confianza expertos en alfombras, que operan en nichos de mercado de la ergonomía, la limpieza y la higiene, la salud y la seguridad, suministros industriales, expertos en instalaciones, y muchos más.

Entender y dar respuesta a las necesidades específicas del mercado son el reflejo de nuestro interés y nos complace servir a nuestros distribuidores y sus clientes. Ejemplo de ello es el desarrollo de la capacidad de personalización y la integración online con los clientes. Como uno de los mayores fabricantes del mundo de productos profesionales para el revestimiento de suelos, nuestra creencia en una firme relación laboral, es el fundamento de nuestro negocio.

Como proveedor global de alfombras con instalaciones en Europa y los Estados Unidos, constantemente buscamos reducir el impacto ambiental de nuestros procesos. Esto significa que es nuestro objetivo hacer crecer nuestro negocio de una manera responsable con el medio ambiente, y lo hacemos centrándonos

en la disminución de los residuos, en el uso de materiales reciclados cuando es posible, y en la obtención de más materiales que provengan de fuentes sostenibles.

La organización "LEAN" de nuestras operaciones, no sólo nos permite seguir siendo competitivos y ofrecer un servicio rápido, sino que también permite a nuestros clientes participar en un esfuerzo conjunto para reducir la huella de carbono, simplemente haciendo uso de nuestro sistema de compra electrónica y de nuestros servicios de facturación online.

R.E.A.C.H.

REACH es el Reglamento de la Comunidad Europea sobre los productos químicos y su uso seguro (CE 1907/2006). Se trata de la Inscripción, Evaluación, Autorización y Restricción de Sustancias Químicas. La ley entró en vigor el 1 de junio de 2007 y otorga a los fabricantes la responsabilidad de actuar con calidad humana y proteger al medio ambiente de productos químicos en los procesos de fabricación. Notrax® no utiliza ningún tipo de sustancias que actualmente se incluya en el SVHC (Substances of Very High Concerns / sustancias de alto riesgo) de la lista REACH, incluyendo el Dioctilo Ftalato (DOP) como plastificante. Para más información sobre nuestra posición sobre la sostenibilidad puede consultar nuestra web o solicitarla por correo electrónico en europa@notrax.com.

Garantía del producto

Todos los productos Notrax® son fabricados con los materiales de más alta calidad y por los profesionales más cualificados. La fiabilidad y el servicio de nuestros productos están garantizados contra materiales defectuosos durante un año a partir de la fecha de su compra. No obstante, el fabricante siempre recomienda seguir las instrucciones de uso facilitadas. El Comprador tiene la obligación de determinar la idoneidad del producto y asume cualquier responsabilidad en relación con dicho uso. El Vendedor no se hace responsable de los daños causados por un uso indebido más allá del precio de compra del producto. En el caso improbable de que un producto Notrax® sea defectuoso, se procederá a su reemplazo o reembolso, bajo la supervisión y criterio del fabricante. Las reclamaciones de garantía deben ser autorizadas para la devolución y envío del producto a portes pagados para su posterior inspección y evaluación. Para obtener información sobre el mantenimiento de nuestras alfombras: <http://www.notrax.eu/news>.

Este catálogo destaca las soluciones que Notrax® ofrece para el control de suciedad. No dude en solicitar también el último catálogo de Alfombras Ergonómicas, Antifatiga y de seguridad de Notrax®.

Gracias por elegir Notrax®.

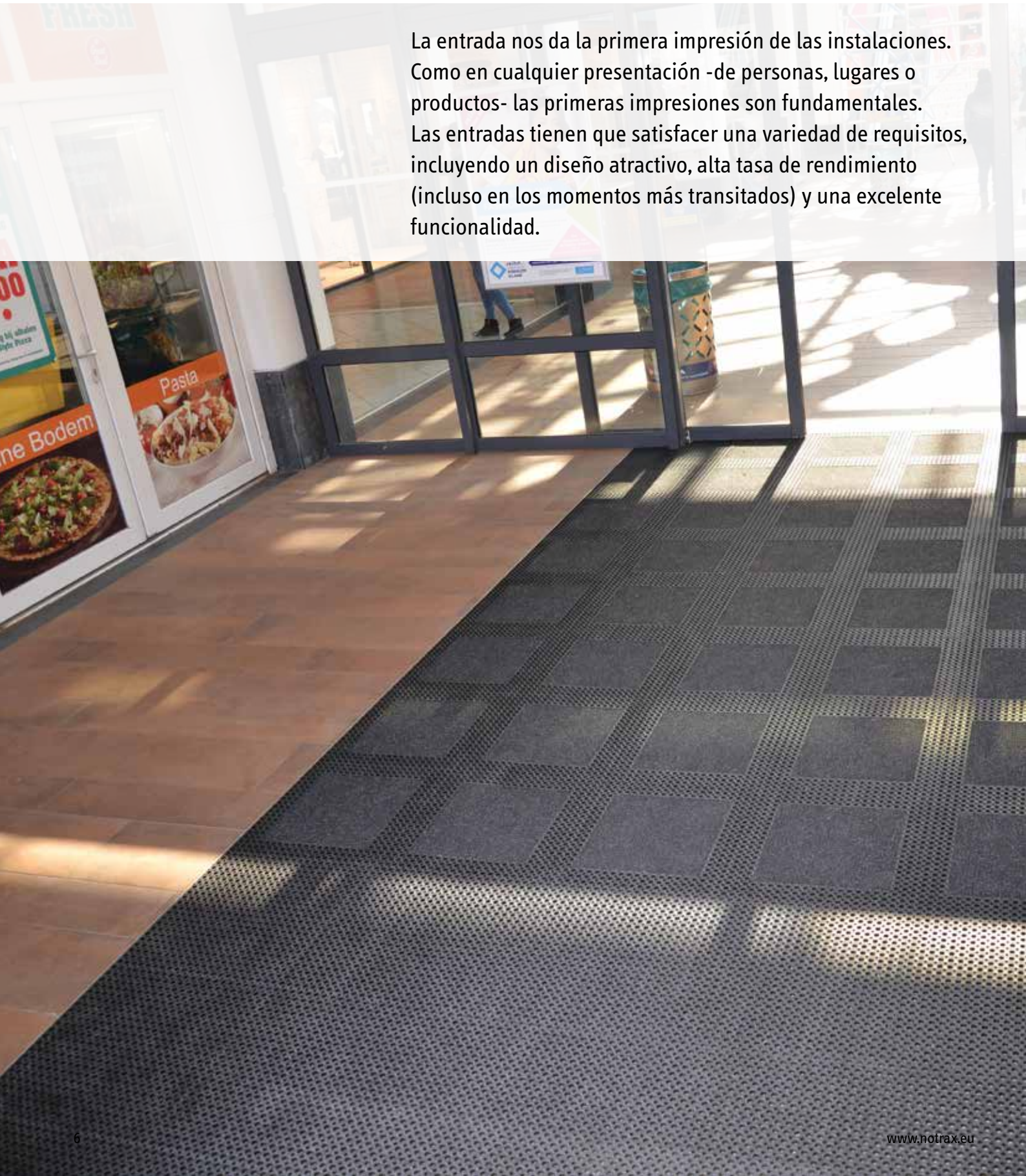
René Vieeven
Managing Director

Justrite Safety Group



Beneficios de las alfombras de entrada

La entrada nos da la primera impresión de las instalaciones. Como en cualquier presentación -de personas, lugares o productos- las primeras impresiones son fundamentales. Las entradas tienen que satisfacer una variedad de requisitos, incluyendo un diseño atractivo, alta tasa de rendimiento (incluso en los momentos más transitados) y una excelente funcionalidad.



Los beneficios de las alfombras de entrada han sido reconocidos por muchos asesores de construcción sostenible y medio ambiental, como LEED (Leadership in Energy and Environmental Design) y BREEAM (Building Research Establishment Environmental Assessment Method).

Las alfombras de entrada reducen los costes de limpieza

En edificios públicos el 70-80% de polvo, suciedad y mugre entra desde el exterior y se extiende por el suelo (International Sanitary Supply Association). En un periodo de 20 días, 1000 personas pueden introducir 9,6 kg de suciedad en un edificio (ISSA). Bajo condiciones de humedad la suciedad introducida es doce veces mayor, en base a pruebas realizadas por el Laboratorio BST durante un periodo de 11 meses.

Las alfombras de entrada contribuyen a mejorar la calidad del aire interior

La contaminación del aire interior es uno de los cinco mayores problemas medioambientales de riesgo para la salud pública, ya

que a menudo en el aire interior encontramos un ambiente 70 veces más contaminado que en el aire exterior (Environmental Protection Agency/Agencia de Protección del Medio Ambiente) y la mayoría de las personas pasan entre un 69 y un 90% de su tiempo en interior. (American Lung Association/Asociación Pulmonar Americana). Controlar la concentración de partículas a través de la prevención y la limpieza puede ayudar a aliviar síntomas y prevenir enfermedades. La suciedad exterior puede causar problemas respiratorios, alergias y agravar el asma.

Las alfombras de entrada protegen y conservan el suelo

La entrada constante de suciedad en el interior de los edificios es también un factor fundamental para el uso de alfombras de entrada. La suciedad y el barro tienen una textura similar a una maquinilla de afeitar, dañando el suelo mientras caminamos, causando arañazos en el suelo liso y cortando el pelo de moquetas o alfombras decorativas al caminar sobre ellas.

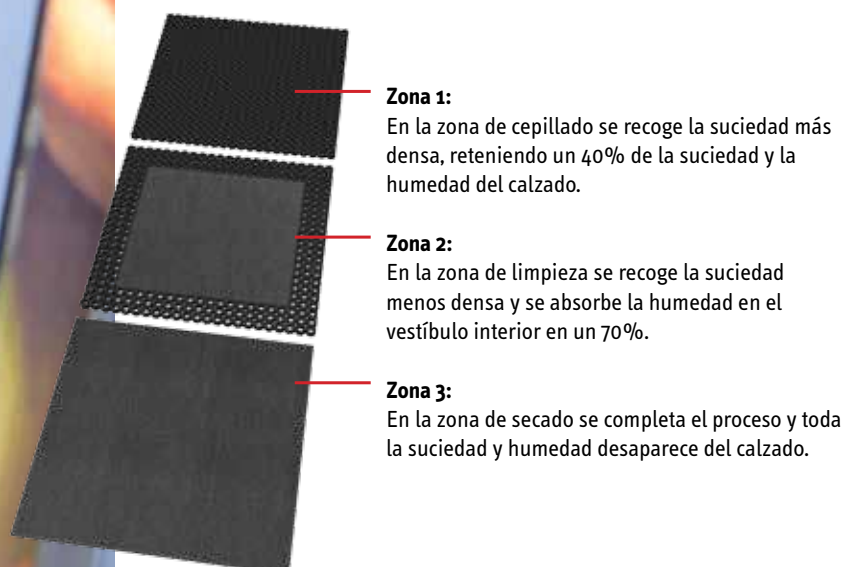
Dentro de los primeros 1,80 metros, el 42% del acabado del suelo o de la alfombra decorativa desaparecerá después de que 1500 personas hayan pasado, acortando así el tiempo de vida general de los suelos de interior.

Las alfombras de entrada ayudan a evitar resbalones, tropezones y caídas

Los suelos mojados y resbaladizos son peligrosos. Las alfombras de entrada también reducen el riesgo de resbalones y caídas. Su función absorbente seca los zapatos para evitar resbalones. Pueden absorber hasta 5 litros de agua por metro cuadrado para garantizar que los zapatos se sequen adecuadamente, y así evitar resbalones y caídas en los suelos mojados. La base de goma o vinilo, que es resistente a la humedad y al deslizamiento, evita que la alfombra se mueva evitando aún más deslizamientos, tropiezos o caídas.

Las Zonas

Para que las alfombras de entrada detengan la suciedad y solucionen con éxito la prevención de resbalones y caídas, hay que tener en cuenta tres zonas principales:



Alfombras con logotipo personalizado

El sistema de logotipo proporciona la opción de personalizar completamente una alfombra de entrada de calidad con la imagen de la compañía, logotipo o mensaje para una potente imagen de marca. La entrada se convierte en una gran oportunidad promocional para mejorar la identidad de la compañía y dar la bienvenida a los clientes, ya que la gente suele mirar principalmente al suelo.



Impresión de alta calidad

Notrax® usa la última tecnología en impresión y una alta definición haciendo fácil la impresión de diseño de logotipos complicados, sombras y efectos en tres dimensiones. El resultado obtenido es una alta resolución en la impresión de una foto de calidad con una representación superior de la imagen. La definición nítida de las líneas, contornos y degradaciones suaves produce detalles precisos para que cada alfombra tenga una imagen realmente única. El grosor de la alfombra mejora la profundidad de la imagen para dar un efecto realmente magnífico.

Posibilidad de colores ilimitados

Las alfombras con logo de Notrax® se imprimen con un método de impresión de color mediante un extenso proceso, que produce colores estables y vibrantes con casi una infinidad de colores posibles. Esta gran variedad permite colores vivos, magníficos negros de gran

contraste y degradaciones suaves, obteniendo resultados con infinidad de sombras en una excepcional calidad de la imagen impresa, haciendo que el logotipo destaque realmente.

Logos multi-color, diseños complicados, ilustraciones e incluso fotografías pueden ser reproducidas fácilmente. Seleccione uno de los miles de colores Notrax® existentes, o suministre un PMS (Sistema de concordancia de Pantone), RAL (Reichs-Ausschuss für Lieferbedingungen) u otro sistema de concordancia de códigos, y nosotros haremos una combinación de colores para una representación real de su logotipo.

Match Your Mat™

BrilliantStep™ se puede imprimir también en un solo color para que combine con cualquier diseño de interior o color usando nuestro sistema de correspondencia de colores. Las alfombras Uni-color también pueden ser usadas junto con las alfombras con logos impresos personalizados para un sistema coordinado completo.



Longitudes y tamaños a medida

Como todos los productos Notrax®, las alfombras de entrada Notrax® están disponibles en una multitud de tamaños estándar y en longitudes personalizadas, disponibles por metro lineal.

Nuestro equipo de producción especializado puede personalizar los logos de las alfombras Notrax® a cualquier tamaño, forma o longitud, con rampas biseladas para conseguir un buen acabado de las alfombras y evitar tropiezos. Pueden crearse incluso formas especiales, como círculos, medias lunas y arcos para instalaciones personalizadas.




Interior Absorbentes Impresas

190 Logo Washable™ - 010 Uni Washable™

Funcional alfombra de entrada lavable que puede personalizarse completamente usando el método de impresión BrillianStep™, con casi una infinidad de combinaciones de colores. El acabado de pelo abierto proporciona una verdadera profundidad de color y una superficie sin huellas que la hace más duradera y efectiva para ocultar el polvo y el tránsito peatonal. Base de caucho de nitrilo con un diseño de tacos que minimiza el movimiento en todas las superficies y mantiene la alfombra elevada en suelos duros, permitiendo el secado de la parte inferior. Lavable a máquina hasta 50º C.





190 Logo Washable™

Logo Washable™ se puede personalizar completamente con BrilliantStep™ que ofrece una tecnología punta permitiendo crear efectos tridimensionales, líneas finas y matices de colores, para que cada alfombra tenga una imagen realmente única.

El arte final se envía en 24 horas. ¡La alfombra se imprime en 24 horas, una vez que el diseño se haya aprobado!

Uso recomendado:

- Colocación en entradas de hoteles, tiendas, centros comerciales, colegios, universidades, restaurantes, supermercados

Especificaciones:

- Bucles de pelo cortado formados al 100% por hilo rizado 6.6 de poliamida (nylon) resistente al aplastamiento
- 700 gramos de hilos por m²
- Base: caucho de nitrilo
- Bordes de caucho de nitrilo: 2,5 cm en cada lado
- Espesor: 8,5 mm
- Peso: 2,8 kg por m²
- Clasificación al fuego: EN 13501-1 Bfl-S1

Tamaños disponibles:

- 60 cm x 85 cm
- 85 cm x 115 cm
- 85 cm x 150 cm
- 115 cm x 180 cm

Consejo de limpieza:

- Lavable a máquina a 50° C o con aspirador

010 Uni Washable™

La alfombra Uni Washable™ puede ser impresa en un solo color para poder combinarla con cualquier diseño interior o para usar junto con la alfombra de logotipo personalizada en un sistema de combinación de colores.

Uso recomendado:

- Adecuada para zonas con tránsito peatonal medio a intenso
- Colocación en entradas de hoteles, tiendas, centros comerciales, colegios, universidades, restaurantes, supermercados

Especificaciones:

- Bucles de pelo cortado formados al 100% por hilo rizado 6.6 de poliamida (nylon) resistente al aplastamiento
- 700 gramos de hilos por m²
- Base: caucho de nitrilo
- Bordes de caucho de nitrilo: 2,5 cm en cada lado
- Espesor: 8,5 mm
- Peso: 2,8 kg por m²
- Clasificación al fuego: EN 13501-1 Bfl-S1

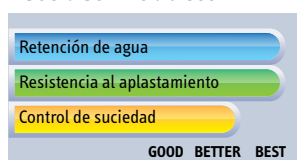
Tamaños disponibles:

- 60 cm x 85 cm
- 85 cm x 115 cm
- 85 cm x 150 cm
- 115 cm x 180 cm

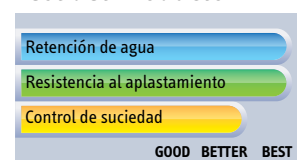
Consejo de limpieza:

- Lavable a máquina a 50° C o con aspirador

Test del Producto



Test del Producto




Interior Absorbentes Impresas

199 Logo Imperial™ - 019 Uni Imperial™

La alfombra de entrada multifuncional de alta calidad Logo Imperial™ esta densamente tejida con un acabado de pelo abierto para dar una verdadera profundidad de color y una superficie sin huellas, asegurando una alta capacidad de absorción y eliminando la suciedad para una solución efectiva. Su base de vinilo de gran durabilidad con un acabado liso se adapta a cualquier superficie.





199 Logo Imperial™

Logo Imperial™ se puede personalizar completamente con BrilliantStep™ que ofrece una tecnología punta permitiendo crear efectos tridimensionales, líneas finas y matices de colores, para que cada alfombra tenga una imagen realmente única.

El arte final se envía en 24 horas. ¡La alfombra se imprime en 24 horas, una vez que el diseño se haya aprobado!

Uso recomendado:

- Adecuada para zonas con tránsito peatonal medio a intenso
- Colocación en entradas de hoteles, tiendas, centros comerciales, colegios, universidades, restaurantes, supermercados

Especificaciones:

- Bucles de pelo cortado formados al 100% por hilo rizado 6.6 de poliamida (nylon) resistente al aplastamiento
- 700 gramos de hilos por m²
- Base: vinilo negro (sin DOP)
- Bordes de vinilo: 2,5 cm en cada lado
- Espesor: 8,5 mm
- Peso: 2,8 kg por m²
- Clasificación al fuego: EN 13501-1 Bfl-S1

Tamaños disponibles:

- 60 cm x 90 cm
- 90 cm x 120 cm
- 90 cm x 150 cm
- 120 cm x 180 cm
- 120 cm x 240 cm

Longitudes y tamaños a medida:

- Hasta 135 cm de ancho por metro lineal
- Hasta 150 cm de ancho por metro lineal
- Hasta 200 cm de ancho por metro lineal

Consejo de limpieza:

- Limpiar con aspirador

019 Uni Imperial™

La alfombra Uni Imperial™ puede ser impresa en un solo color para poder combinarla con cualquier diseño interior o para usar junto con la alfombra de logotipo personalizada en un sistema de combinación de colores.

Uso recomendado:

- Adecuada para zonas con tránsito peatonal medio a intenso
- Colocación en entradas de hoteles, tiendas, centros comerciales, colegios, universidades, restaurantes, supermercados

Especificaciones:

- Bucles de pelo cortado formados al 100% por hilo rizado 6.6 de poliamida (nylon) resistente al aplastamiento
- 700 gramos de hilos por m²
- Base: vinilo negro (sin DOP)
- Bordes de vinilo: 2,5 cm en cada lado
- Espesor: 8,5 mm
- Peso: 2,8 kg por m²
- Clasificación al fuego: EN 13501-1 Bfl-S1

Tamaños disponibles:

- 60 cm x 90 cm
- 90 cm x 120 cm
- 90 cm x 150 cm
- 120 cm x 180 cm
- 120 cm x 240 cm

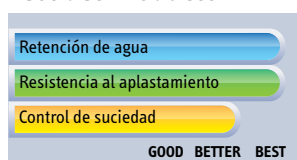
Longitudes y tamaños a medida:

- Hasta 135 cm de ancho por metro lineal
- Hasta 150 cm de ancho por metro lineal
- Hasta 200 cm de ancho por metro lineal

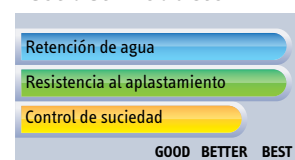
Consejo de limpieza:

- Limpiar con aspirador

Test del Producto



Test del Producto



Interior Absorbentes Impresas

198 Logo Superior™ - 018 Uni Superior™

Logo Superior™ alfombra superior de control de suciedad, tejida densamente para asegurar una alta capacidad de absorción de agua y la eliminación de la suciedad, dando una solución realmente efectiva. Su base de vinilo de gran durabilidad con un acabado liso se adapta a cualquier superficie.





198 Logo Superior™

Logo Superior™ se puede personalizar completamente con BrilliantStep™ que ofrece una tecnología punta permitiendo crear efectos tridimensionales, líneas finas y matices de colores, para que cada alfombra tenga una imagen realmente única.

El arte final se envía en 24 horas. ¡La alfombra se imprime en 24 horas, una vez que el diseño se haya aprobado!

Uso recomendado:

- Adecuada para zonas con tránsito peatonal medio a intenso
- Colocación en entradas de hoteles, tiendas, centros comerciales, colegios, universidades, restaurantes, supermercados

Especificaciones:

- Bucles de pelo cortado aterciopelado formados al 100% por hilo rizado 6.6 de poliamida (nylon) resistente al aplastamiento
- 600 gramos de hilos por m²
- Base: vinilo negro (sin DOP)
- Bordos de vinilo: 2,5 cm en cada lado
- Espesor: 8 mm
- Peso: 3 kg por m²
- Clasificación al fuego: EN 13501-1 Bfl-S1

Accesorios recomendados:

- 083 Bevelled Nosing 2 mm

Tamaños disponibles:

- 60 cm x 90 cm
- 90 cm x 150 cm
- 120 cm x 180 cm
- 135 cm x 200 cm

Longitudes y tamaños a medida:

- Hasta 135 cm de ancho por metro lineal
- Hasta 150 cm de ancho por metro lineal
- Hasta 200 cm de ancho por metro lineal

Consejo de limpieza:

- Limpiar con aspirador

018 Uni Superior™

La alfombra Uni Superior™ puede ser impresa en un solo color para poder combinarla con cualquier diseño interior o para usar junto con la alfombra de logotipo personalizada en un sistema de combinación de colores.

Uso recomendado:

- Adecuada para zonas con tránsito peatonal medio a intenso
- Colocación en entradas de hoteles, tiendas, centros comerciales, colegios, universidades, restaurantes, supermercados.

Especificaciones:

- Bucles de pelo cortado aterciopelado formados al 100% por hilo rizado 6.6 de poliamida (nylon) resistente al aplastamiento
- 600 gramos de hilos por m²
- Base: vinilo negro (sin DOP)
- Bordos de vinilo: 2,5 cm en cada lado
- Espesor: 8 mm
- Peso: 3 kg por m²
- Clasificación al fuego: EN 13501-1 Bfl-S1

Accesorios recomendados:

- 083 Bevelled Nosing 2 mm

Tamaños disponibles:

- 60 cm x 90 cm
- 90 cm x 150 cm
- 120 cm x 180 cm
- 135 cm x 200 cm

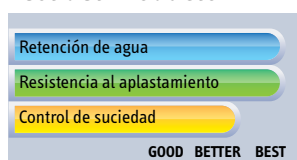
Longitudes y tamaños a medida:

- Hasta 135 cm de ancho por metro lineal
- Hasta 150 cm de ancho por metro lineal
- Hasta 200 cm de ancho por metro lineal

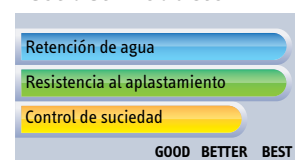
Consejo de limpieza:

- Limpiar con aspirador

Test del Producto



Test del Producto




Interior Absorbentes Impresas

193 Logo Standard™ - 015 Uni Standard™

Logo Standard™ es la alfombra ideal para una solución promocional en lugares de menor tránsito. Usando BrilliantStep™ con casi una infinidad de combinaciones de colores, la alfombra de entrada densamente tejida permite una impresión adecuada y una presentación real de colores. Su base de vinilo de gran durabilidad con un acabado liso se adapta a cualquier superficie.





193 Logo Standard™

Logo Standard™ se puede personalizar completamente con BrilliantStep™ que ofrece una tecnología punta permitiendo crear efectos tridimensionales, líneas finas y matices de colores, para que cada alfombra tenga una imagen realmente única.

El arte final se envía en 24 horas. ¡La alfombra se imprime en 24 horas, una vez que el diseño se haya aprobado!

Uso recomendado:

- Adecuada para zonas con tránsito peatonal ligero
- Colocación en entradas de oficinas, tiendas, restaurantes, tiendas de comestibles, panaderías, tiendas especializadas

Especificaciones:

- Bucles de pelo cortado formados al 100% por hilo rizado 6.0 de poliamida (nylon) resistente al aplastamiento
- 405 gramos de hilos por m²
- Base: vinilo negro (sin DOP)
- Bordes de vinilo: 2,5 cm en cada lado
- Espesor: 6 mm
- Peso: 2,7 kg por m²

Accesorios recomendados:

- 083 Bevelled Nosing 2 mm

Tamaños disponibles:

- 60 cm x 90 cm
- 90 cm x 120 cm
- 90 cm x 150 cm
- 90 cm x 300 cm
- 120 cm x 180 cm

Longitudes y tamaños a medida:

- Hasta 90 cm de ancho por metro lineal
- Hasta 120 cm de ancho por metro lineal

Consejo de limpieza:

- Limpiar con aspirador

015 Uni Standard™

Uni Standard™ se imprime a un solo color para poder combinarla con cualquier diseño interior o para usar junto con la alfombra con logotipo personalizada en un sistema de combinación de colores.

Uso recomendado:

- Adecuada para zonas con tránsito peatonal ligero
- Colocación en entradas de oficinas, tiendas, restaurantes, tiendas de comestibles, panaderías, tiendas especializadas

Especificaciones:

- Bucles de pelo cortado formados al 100% por hilo rizado 6.0 de poliamida (nylon) resistente al aplastamiento
- 405 gramos de hilos por m²
- Base: vinilo negro (sin DOP)
- Bordes de vinilo: 2,5 cm en cada lado
- Espesor: 6 mm
- Peso: 2,7 kg por m²

Accesorios recomendados:

- 083 Bevelled Nosing 2 mm

Tamaños disponibles:

- 660 cm x 90 cm
- 90 cm x 120 cm
- 90 cm x 150 cm
- 90 cm x 300 cm
- 120 cm x 180 cm

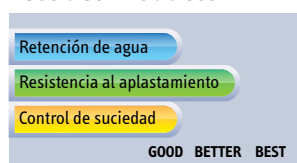
Longitudes y tamaños a medida:

- Hasta 90 cm de ancho por metro lineal
- Hasta 120 cm de ancho por metro lineal

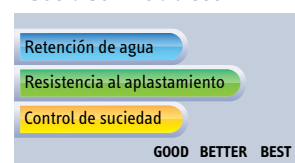
Consejo de limpieza:

- Limpiar con aspirador

Test del Producto



Test del Producto




Interior Absorbentes Impresas

Déco Design

Estas alfombras de control de suciedad se presentan en una gran variedad de diseños de moda atractivos, informales, retro, y divertidos para coordinar con cualquier decoración y ambiente. Alfombras multifuncionales de alta calidad, que limpian y secan los zapatos para prevenir que la suciedad y la humedad entren en las instalaciones. La solidez de los colores está asegurada, conforme a DIN 54006. Para más diseños visite www.notrax.eu.





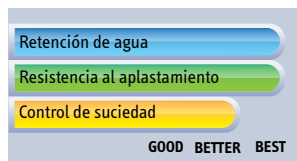
170 Déco Design™ Washable

Bucles de pelo cortado de 700 gramos por m² formados al 100% de hilo rizado 6.6 de poliamida (nylon) resistente al aplastamiento. Lavable a máquina a 50^º C. Base de caucho de nitrilo con un diseño de tacos que minimiza el movimiento en todas las superficies y mantiene la alfombra elevada en suelos duros, permitiendo el secado de la parte inferior.

Tamaños disponibles:

- 60 cm x 85 cm
- 85 cm x 115 cm
- 85 cm x 150 cm
- 115 cm x 180 cm

Test del Producto



179 Déco Design™ Imperial

Bucles de pelo cortado de 700 gramos por m² formados al 100% de hilo rizado 6.6 de poliamida (nylon) resistente al aplastamiento. Base de vinilo con un acabado liso que se adapta a cualquier superficie.

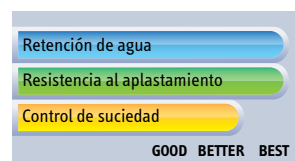
Tamaños disponibles:

- 60 cm x 90 cm
- 90 cm x 120 cm
- 90 cm x 150 cm
- 120 cm x 180 cm
- 120 cm x 180 cm

Longitudes y tamaños a medida:

- Hasta 135 cm de ancho por metro lineal
- Hasta 150 cm de ancho por metro lineal
- Hasta 200 cm de ancho por metro lineal

Test del Producto



178 Déco Design™ Superior

Bucles de pelo cortado aterciopelado de 600 gramos por m² formados al 100% de hilo rizado 6.6 de poliamida (nylon) resistente al aplastamiento. Base de vinilo con un acabado liso que se adapta a cualquier superficie.

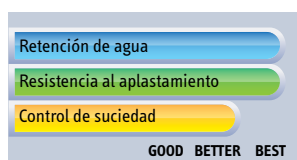
Tamaños disponibles:

- 60 cm x 90 cm
- 90 cm x 150 cm
- 120 cm x 180 cm
- 135 cm x 200 cm

Longitudes y tamaños a medida:

- Hasta 135 cm de ancho por metro lineal
- Hasta 150 cm de ancho por metro lineal
- Hasta 200 cm de ancho por metro lineal

Test del Producto



175 Déco Design™ Standard

Bucles de pelo cortado de 405 gramos por m² formados al 100% de hilo rizado 6.6 de poliamida (nylon) resistente al aplastamiento. Base de vinilo con un acabado liso que se adapta a cualquier superficie.

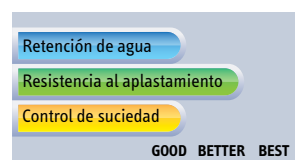
Tamaños disponibles:

- 60 cm x 90 cm
- 90 cm x 120 cm
- 90 cm x 150 cm
- 90 cm x 300 cm
- 120 cm x 180 cm

Longitudes y tamaños a medida:


- Hasta 90 cm de ancho por metro lineal
- Hasta 120 cm de ancho por metro lineal

Test del Producto



Alfombras de interior a medida y para instalar

En los grandes edificios comerciales con zonas de tráfico peatonal intenso se producen más de 5000 entradas y salidas diarias. En edificios públicos con un alto tránsito diario, son muchos los beneficios de usar un buen sistema de alfombra de entrada, contribuyendo a la mejora de la calidad del ambiente, a un mejor rendimiento acústico, a alargar la vida útil del suelo interior y a reducir el mantenimiento y los costes de limpieza.



Para realizar una instalación apropiada de las alfombras de entrada es necesario valorar todas las características del lugar, con el fin de asegurar todos los beneficios. El tipo, la calidad y tamaño de la alfombra instalada variará de acuerdo a la intensidad del tráfico, al uso del edificio, al ambiente en el que el edificio este situado y a muchos otros factores.

Funcionalidad

El tamaño, material y la densidad de las alfombras desarrollan un papel en la durabilidad, capacidad de absorción de agua y eliminación de la suciedad - cuanto más mejor.

Las fibras de poliamida y polipropileno son fuertes y duraderas facilitando el cepillado y raspado y son resistentes al aplastamiento, por ello su estructura las hace adecuadas para entradas grandes y transitadas. Las alfombras resistentes al aplastamiento toleran y mantienen su apariencia y funcionalidad durante más tiempo en condiciones de tráfico intenso. La poliamida tiene unas magníficas cualidades de absorción y también es resistente a las manchas.

Los zapatos deben pasar al menos tres veces por la alfombra para un apropiado cepillado, limpieza y secado. Como norma, en los primeros 2 metros de la superficie de un buen textil se atrapa el 42% de humedad y suciedad, en los 4 primeros metros se debería conseguir un 65% y hasta los 6 metros el 90%. LEED

recomienda un sistema de entrada permanente de al menos 3 metros de largo (1,8 metros en versiones previas de LEED).

Seguridad

Los suelos mojados y resbaladizos son peligrosos. En los días de lluvia o nieve las entradas se mojan rápidamente por lo que las alfombras pequeñas e inadecuadas quedan saturadas empeorando la situación. Además las alfombras muy sucias permiten que la contaminación pase al interior. Las alfombras de entrada necesitan tener una gran capacidad de absorción de agua para secar adecuadamente la suela de los zapatos. Una capacidad de absorción entre 4 y 6 litros de agua por metro cuadrado es la adecuada para un área de tráfico intenso.

Las entradas son también las principales salidas en caso de incendio u otras emergencias. Puesto que la clasificación al fuego varía según el tipo de edificio, tipo de entrada y tipo de sistema de alfombras de entrada, se recomienda consultar las guías de incendio al seleccionar la alfombra de entrada.

Accesibilidad

Especialmente en edificios públicos y comerciales, las entradas deben ser accesibles para todos. Las guías de diseño arquitectónico especifican que las entradas deben adecuarse a las personas en sillas de ruedas y acomodarse para aquellos que necesitan ayudas para la movilidad. Los suelos deben tener superficies que se adecuen a dichas sillas y que faciliten el desplazamiento, eliminando el agua de las ruedas y zapatos para reducir deslizamientos dentro del edificio.

Las alfombras de entrada sueltas o instaladas en fosos deben estar al mismo nivel o en cualquier caso la altura entre la superficie del suelo y la alfombra no puede ser superior a 6-12 mm. Las alfombras no deben ser muy gruesas para permitir una fácil entrada a las personas que van en sillas de ruedas o usan muletas. Se recomienda evitar las alfombras de fibras de coco, profundas o excesivamente estriadas. Es preferible que los fosos de las entradas principales sean tan amplios como la entrada.

La limpieza y mantenimiento afectan al buen resultado y eficacia

La función de las alfombras de entrada se optimiza cuando éstas se limpian regularmente. Las alfombras instaladas permanentemente necesitan someterse a un mantenimiento regular y a una minuciosa limpieza que elimine la acumulación de contaminantes y evitar que estos se introduzcan en el resto de la instalación. Un mantenimiento programado debe incluir aspirar diariamente la superficie, especialmente en áreas de tráfico intenso, de esta manera la alfombra retendrá la suciedad evitando que entre al interior del edificio y que siga acumulándose dentro de la misma. El aseo semanal de la alfombra maximizará la efectividad del aspirado soltando las fibras y creando un fácil acceso a la suciedad que se deposita debajo. La limpieza también ayuda a airear las fibras y permitir un secado más rápido. Mensualmente la limpieza mediante el método de inyección y extracción con jabón limpiará las fibras y eliminará cualquier resto de suciedad.

Personalización

Las alfombras de entrada se fabrican en rollos de aproximadamente 20 metros. Casi todos los productos Notrax® pueden ser personalizados por metro lineal y con un acabado realizado en fábrica, incluyendo bordes biselados para una perfecta terminación de las alfombras. Otras formas especiales, incluyendo círculos, medias lunas, y arcos se pueden realizar para instalaciones personalizadas y pueden ser suplementadas con accesorios recomendados como biseles o cintas de costura para una ampliación a lo ancho.

Instalación

El foso es un hueco hundido en entradas estándar, bajo puertas automáticas o puertas giratorias. Para asegurar una perfecta adecuación de la alfombra Notrax® en el foso, seleccione el grosor adecuado asegurándose que la alfombra quede al mismo nivel del suelo y permitiendo un cierre adecuado de la puerta. Los suplementos para fosos de Notrax® están disponibles en varios grosores para ajustar la profundidad del hueco existente.

Para entradas grandes donde sea necesario usar pegamento, el vinilo es compatible con una cinta de doble cara o se recomienda utilizar un adhesivo sin disolvente.



Interior A medida y para instalar

389 Swisslon Plus™

Alfombra de entrada de alta calidad con cepillado excepcional y cualidades inmejorables de absorción de agua (5,5 litros por metro cuadrado). Está diseñada para las grandes zonas de entrada interior, incluidas las instalaciones de pared a pared y escaleras. Su entramado de hilo proporciona un cepillado excelente así como una gran absorción de la suciedad y la humedad. Elegante diseño con un sutil fondo en forma de espiga o rayado que ocultan la suciedad para mantener su aspecto intacto. Una densa y pesada base de vinilo asegura su durabilidad.



389 Swisslon Plus™ Colores diseño ondulado



Ondulado Carbón (WC)



Ondulado Rojo (WR)



Ondulado Gris Pardo (WT)



Ondulado Azul (WB)



Ondulado Gris (WG)



Ondulado Negro (WK)

389 Swisslon Plus™ Colores diseño trenzado



Trenzado Carbón (TC)



Trenzado Rojo (TR)



Trenzado Gris Pardo (TT)



Trenzado Azul (TB)



Trenzado Gris (TG)



Trenzado negro (TK)

Uso recomendado:

- Adecuada para zonas con tránsito peatonal intenso
- Para colocación en fosos (profundidad de 7 mm) o instaladas de pared a pared en grandes entradas de hoteles, centros comerciales, cines, edificios públicos, grandes almacenes, bancos, restaurantes y en escaleras

Especificaciones:

- Bucles de pelo cortado y anudado (73.340 nudos por m²) elaborados con hilos de poliamida 6.6 al 100%
- 900 gramos de hilo por m²
- Base: vinilo negro (sin DOP)
- Bordes de vinilo: 2,5 en cada lado
- Espesor: 8,5 mm
- Peso: 3,4 kg por m²
- Clasificación al fuego: EN 13501-1 Cfl-S1

Accesorios recomendados:

- 083 Bevelled Nosing 2 mm

Rollos completos:

- 130 cm x 20 metros
- 200 cm x 20 metros

Tamaños a medida:

- 130 cm por metro lineal
- 200 cm por metro lineal

Colores ondulados:

- Ondulado Carbón (WC)
- Ondulado Rojo (WR)
- Ondulado Gris Pardo (WT)
- Ondulado Azul (WB)
- Ondulado Gris (WG)
- Ondulado Negro (WK)

Colores trenzados:

- Trenzado Carbón (TC)
- Trenzado Rojo (TR)
- Trenzado Gris Pardo (TT)
- Trenzado Azul (TB)
- Trenzado Gris (TG)
- Trenzado negro (TK)

Consejo de limpieza:

- Limpiar periódicamente con aspirador, con agua y jabón o usar un método de inyección/extracción

Test del Producto



Interior A medida y para instalar

380 Swisslon XT™

Es una alfombra de primera calidad que actúa como barrera, diseñada para eliminar la humedad que entra con el calzado y las pequeñas partículas de suciedad en grandes zonas de entrada, incluidas las instalaciones de pared a pared. Nuestra clásica alfombra de entrada es bien conocida por sus hilos suaves que ofrecen una excelente limpieza y absorción, mientras que su doble color jaspeado oculta la suciedad. El nuevo diseño tricolor moteado proporciona una excepcional característica escondiendo la suciedad.



380 Swisslon XT™



Antracita (CH)



Azul Cobalto (BU)



Granito (GT)



Pizarra gris (GY)



Moca (BR)

Gran capacidad de retención de la humedad (>5,8 litros por m²) y arrastre de la suciedad del calzado, manteniendo una apariencia perfecta durante mucho tiempo. Su base densa de vinilo asegura su durabilidad.

Uso recomendado:

- Adecuada para zonas con tránsito peatonal intenso
- Para colocación en la entrada sobre el pavimento, en fosos (profundidad de 7 mm) o instaladas de pared a pared en grandes entradas de hoteles, edificios públicos, colegios, universidades, hospitales, centros comerciales, bancos, restaurantes y en escaleras

Especificaciones:

- Bucles de pelo cortado y anudado (81.000 nudos por m²) elaborados con hilos de poliamida 6 al 100%
- 850 gramos de hilo por m²
- Base: vinilo negro (sin DOP)
- Bordos de vinilo: 2,5 cm en cada lado
- Espesor: 9 mm
- Peso: 3,6 kg por m²
- Clasificación al fuego: EN 13501-1 Cfl-S1

Accesorios recomendados:

- 083 Bevelled Nosing 2 mm

Tamaños disponibles:

- 60 cm x 90 cm
- 90 cm x 150 cm
- 120 cm x 180 cm

Rollos completos:

- 135 cm x 20 metros
- 200 cm x 20 metros

Tamaños a medida:

- 135 cm por metro lineal
- 200 cm por metro lineal

Colores:

- Antracita (CH)
- Azul Cobalto (BU)
- Granito (GT)
- Pizarra gris (GY)
- Moca (BR)

Consejo de limpieza:

- Limpiar periódicamente con aspirador, con agua y jabón o usar un método de inyección/extracción

Test del Producto

Retención de agua

Resistencia al aplastamiento

Control de suciedad

GOOD BETTER BEST SUPERIOR



Interior A medida y para instalar

388 Swisslon Uni™

Alfombra de entrada de un solo color con cepillado excepcional y cualidades inmejorables de absorción de agua (5,5 litros por metro cuadrado) para las grandes zonas de entrada interior, incluidas las instalaciones de pared a pared y escaleras. Su entramado de hilo proporciona un cepillado excelente así como una gran absorción de la suciedad y la humedad. Sus ricos tonos monocolors permanecen brillantes incluso después de un uso prolongado y ocultan la suciedad para mantener su elegante apariencia. Una densa y pesada base de vinilo asegura su durabilidad.



388 Swisslon Uni™



Antracita (CH)



Rojo (RD)



Gris pardo (TP)




Negro (BL)



Gris (GY)



Azul (BU)



Marrón (BR)

Uso recomendado:

- Adecuada para zonas con tránsito peatonal intenso
- Para colocación en fosos (profundidad de 7 mm) o instaladas de pared a pared en grandes entradas de hoteles, centros comerciales, cines, edificios públicos, grandes almacenes, bancos, restaurantes o en escaleras

Especificaciones:

- Bucles de pelo cortado y anudado (73,340 nudos por m²) elaborados con hilos de poliamida 6.6 al 100%
- 900 gramos de hilo por m²
- Base: vinilo negro (sin DOP)
- Bordes de vinilo: 2,5 cm en cada lado
- Espesor: 8,5 mm
- Peso: 3,4 kg por m²
- Clasificación al fuego: EN 13501-1 Cfl-S1

Accesorios recomendados:

- 083 Bevelled Nosing 2 mm

Rollos completos:

- 130 cm x 20 metros
- 200 cm x 20 metros

Tamaños a medida:

- 130 cm por metro lineal
- 200 cm por metro lineal

Colores:

- Antracita (CH)
- Rojo (RD)
- Gris pardo (TP)
- Negro (BL)
- Gris (GY)
- Azul (BU)
- Marrón (BR)

Consejo de limpieza:

- Limpiar periódicamente con aspirador, con agua y jabón o usar un método de inyección/extracción

Test del Producto




Interior A medida y para instalar

Serie Master Trax™

Alfombra de suelo duradera, diseñada para grandes zonas de entrada a interiores, incluidas las instalaciones de pared a pared. Ofrece muchas posibilidades de combinaciones creativas, lo que permite que la entrada se convierta en parte del diseño interior. Gran capacidad de retención de la humedad y arrastre de la suciedad del calzado mientras mantiene una apariencia perfecta durante mucho tiempo. Resistente al moho y a los hongos, UV estable, resistente al aplastamiento y no le afectan los climas extremos. Base de caucho sintético.



Colores en stock: Rollos completos o por metro lineal



Antracita (CH)



Rojo (RD)



Gris (GY)



Azul (BU)




Marrón (BR)



Natural (NA)



Negro Otoñal (AB)



Marrón Otoñal (AM)

Colores especiales: Solo rollos completos



Azul Marino (RY)



Verde (GN)



Burdeos (WI)



Burdeos Otoñal (AW)



Ocre Otoñal (AO)



Verde Otoñal (AG)

113 Master Trax™

Uso recomendado:

- Adecuadas para zonas con tránsito peatonal medio a intenso
- Colocación en la entrada, dentro o fuera del edificio, sin estar expuestas a la lluvia
- En fosos (10 mm de profundidad) o instalada de pared a pared en centros comerciales, aeropuertos, hospitales, recepciones de hotel, bancos, restaurantes, instalaciones de golf (resistente a los tacos), gimnasios, ascensores, vestuarios, refugios de esquí, pistas de patinaje, salas de exposición de coches, cualquier edificio público o de oficina y en escaleras
- Se recomienda añadir biseles cuando la alfombra se va a colocar suelta sobre el suelo

Especificaciones:

- Alfombra con finas perforaciones compuesta al 100% por fibras de polipropileno antiestáticas
- Fácil instalación, se puede cortar en cualquier tamaño o forma sin que se levanten los bordes
- 1700 gramos de hilo por m²
- Base: caucho sintético
- Sin bordes
- Espesor: 11 mm
- Peso: 3,2 kg por m²
- Clasificación al fuego: ASTM D2859 pasa DOC-FF-1-70

Accesorios Recomendados:

- 113K Master Trax™ Stitched Bevels
- 325 Bevelled Nosing 11 mm

Rollos completos:

- 200 cm ancho, la longitud puede variar en función de la producción
- 400 cm ancho, rollos disponibles bajo petición

Tamaños a medida:

- 200 cm por metro lineal

Colores:

- Colores en stock
- Colores especiales

Consejo de limpieza:

- Limpiar periódicamente con aspirador, con agua y jabón o usar un método de inyección/extracción

Test del Producto



103 Master Trax Lite™

Uso recomendado:

- Adecuada para zonas con tránsito peatonal medio a intenso
- Colocación en la entrada, dentro o fuera del edificio, sin estar expuestas a la lluvia
- En fosos (8 mm profundidad) o instalaciones de pared a pared
- Se recomienda añadir biseles cuando la alfombra se va a colocar suelta sobre el suelo

Especificaciones:

- Alfombra con finas perforaciones compuesta al 100% por fibras de polipropileno antiestáticas
- Fácil instalación, se puede cortar en cualquier tamaño o forma sin que se levanten los bordes
- 1200 gramos de hilo por m²
- Base: caucho sintético
- Sin bordes
- Espesor: 9 mm
- Peso: 2,2 kg por m²
- Clasificación al fuego: ASTM D2859 pasa DOC-FF-1-70

Accesorios recomendados:

- 084 Bevelled Nosing 4 mm

Rollos completos:

- 200 cm ancho, la longitud puede variar en función de la producción

Tamaños a medida:

- 200 cm por metro lineal (sólo antracita)

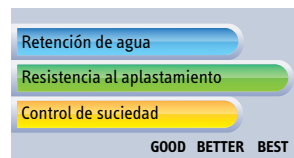
Colores:

- Colores especiales, solo rollos completos

Consejo de limpieza:

- Limpiar periódicamente con aspirador, con agua y jabón o usar un método de inyección/extracción

Test del Producto



Alfombras de medidas estándar de interior adecuadas para cualquier entrada

Las alfombras de entrada son la primera línea de defensa que evita que la suciedad entre en el edificio reteniendo hasta un 80% de la misma. Los beneficios de un buen sistema de alfombras de entrada se pueden medir en el ahorro anual de los costes de limpieza. A pesar de ello, cuando se diseña un edificio su funcionalidad se infravalora, no se tiene en cuenta que atrapan la suciedad, eliminan los contaminantes de los zapatos y mejoran la calidad del ambiente del edificio.



Funcionalidad

Las alfombras de entrada estándar son una solución rápida y práctica para las entradas, grandes o pequeñas, donde no hay alfombra o ésta es inadecuada, donde son frecuentes los deslizamientos o cuando las alfombras actuales empiezan a saturarse en condiciones climáticas extremas. Pueden instalarse en cualquier suelo, complementando un sistema de alfombras ya existente, ampliando la zona de la alfombra de entrada o añadiendo una zona limpia y seca adicional.

Como en la instalación de alfombras a medida, el tamaño, material y densidad juegan un papel importante en la durabilidad, capacidad de absorción de agua y eliminación de la suciedad- cuanto más mejor. Los zapatos deben pasar al menos tres veces por la alfombra para un apropiado cepillado, limpieza y secado. Como norma, en los primeros 2 metros de la superficie de un buen textil se atrapa el 42% de humedad y suciedad, en los 4 primeros metros se debería conseguir un 65% y hasta los 6 metros el 90%. LEED recomienda un sistema de entrada permanente de al menos 3 metros de largo (1,8 metros en versiones previas de LEED).

Cuando la entrada es pequeña y no es posible instalar un amplio sistema de alfombras se aconseja dividir la instalación en tres zonas, creando una zona de cepillado en el exterior o pórtico, y otras de secado y limpieza en el interior, instalando alfombras de entrada de interior con una alta calidad del material para maximizar su funcionalidad.

Seguridad

En alfombras colocadas sobre el suelo es importante inspeccionar con frecuencia y asegurarse que no están enrolladas o dobladas para prevenir tropiezos peligrosos.

Las alfombras deben colocarse sobre superficies limpias y niveladas, asegurando que están firmemente sujetas al suelo para evitar su desplazamiento. Las alfombras más grandes permanecerán en su lugar debido a su peso y tamaño. Para prevenir el desplazamiento de las alfombras pequeñas y mantenerlas en su lugar sobre suelos pulidos o moquetas, pueden sujetarse con Malla de fijación 090.

Personalización y acabado

Las alfombras de entrada Notrax® están disponibles en una multitud de tamaños estándar así como longitudes a medida, disponibles por metro lineal. Las alfombras se pueden hacer a medida para cualquier longitud y con un acabado realizado en fábrica que incluye el montaje de rampas biseladas para una mejor terminación de la alfombra y para evitar tropiezos. Otras formas especiales, incluyendo círculos, medias lunas, y arcos pueden ser fabricadas para instalaciones personalizadas. Todas las alfombras personalizadas pueden ser suplementadas con accesorios recomendables como biseles y malla de fijación 090.

Mantenimiento y limpieza

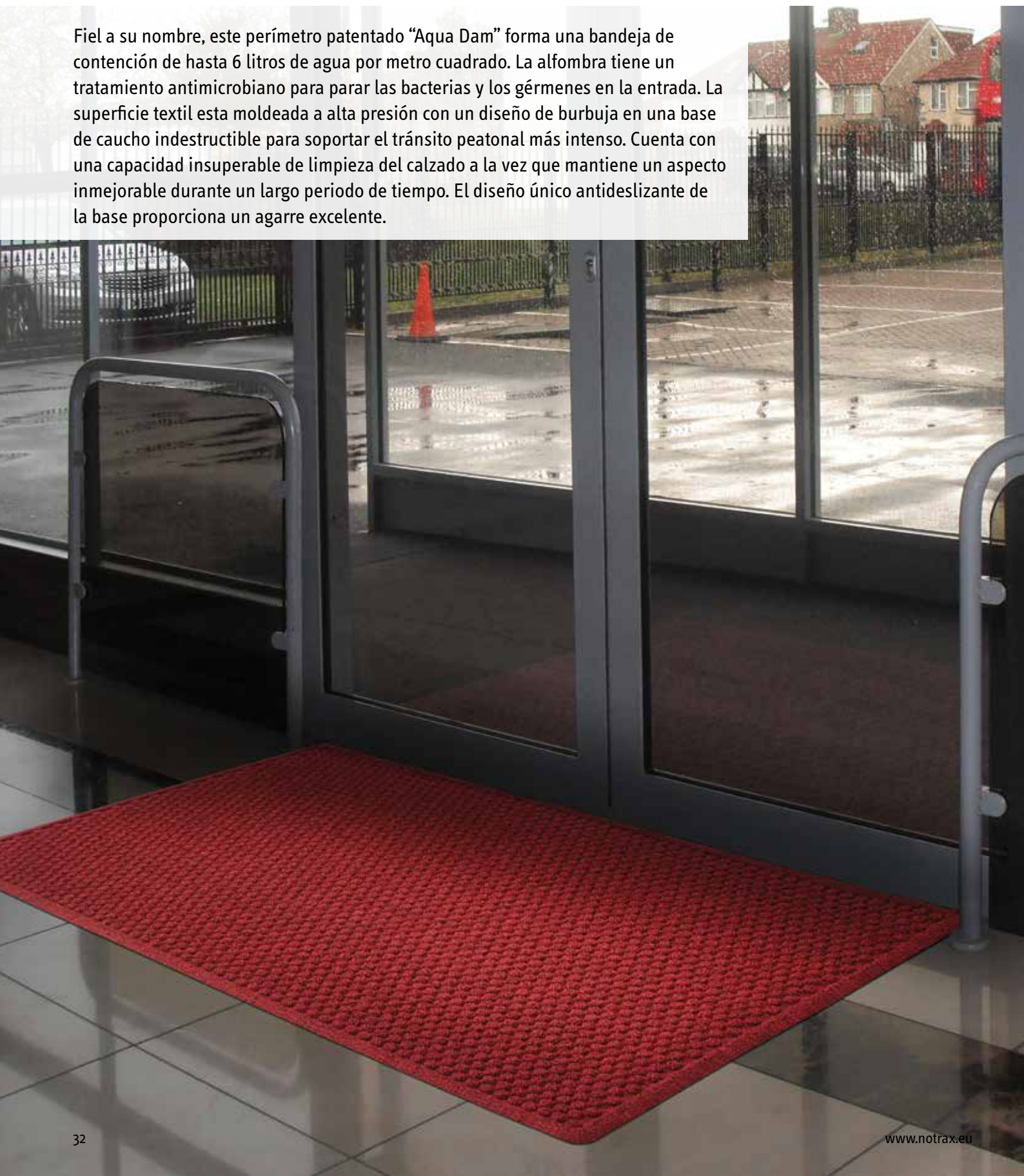
Las alfombras de entrada para instalar sueltas optimizan su funcionalidad cuando se limpian regularmente. Los asesores de edificios sostenibles y medioambientales, como LEED (Leadership in Energy and Environmental Design) y BREAM (Building Research Establishment Environmental Assessment Method), recomiendan un mantenimiento semanal.

Un mantenimiento programado debe incluir aspirar diariamente la superficie, especialmente en áreas de tráfico intenso, de esta manera la alfombra retendrá la suciedad evitando que entre al interior del edificio y que siga acumulándose dentro de la alfombra. El aseo semanal de la alfombra maximizará la efectividad del aspirado soltando las fibras y creando un fácil acceso a la suciedad que se deposita debajo. La limpieza también ayuda a airear las fibras y permitir un secado más rápido. También se debe barrer o aspirar debajo de la alfombra. La limpieza mediante el método de inyección y extracción con jabón limpiará las fibras y eliminará cualquier resto de suciedad. Eliminando la suciedad mediante una combinación de limpieza, aspirado y extracción, se alargará la vida útil de la alfombra.


Interior Alta Resistencia Medidas Estándar

150 Aqua Trap®

Fiel a su nombre, este perímetro patentado "Aqua Dam" forma una bandeja de contención de hasta 6 litros de agua por metro cuadrado. La alfombra tiene un tratamiento antimicrobiano para parar las bacterias y los gérmenes en la entrada. La superficie textil esta moldeada a alta presión con un diseño de burbuja en una base de caucho indestructible para soportar el tránsito peatonal más intenso. Cuenta con una capacidad insuperable de limpieza del calzado a la vez que mantiene un aspecto inmejorable durante un largo periodo de tiempo. El diseño único antideslizante de la base proporciona un agarre excelente.



150 Aqua Trap®



Antracita (CH)



Rojo (RB)



Azul (BU)



Gris (GY)



Marrón (BR)

Uso recomendado:

- Adecuada para las zonas con el tránsito peatonal más intenso
- Colocación en la entrada dentro de colegios, universidades, edificios públicos, zonas deportivas, centros comerciales

Especificaciones:

- Alfombra de bucles de pelo anudado de hilos Decalon® absorbentes permanentemente unidos a una base de caucho
- 850 gramos de hilo por m²
- Base: Caucho natural
- Bordes cubiertos de tejido: 2,5 cm en cada lado
- Espesor: 13 mm
- Peso: 5,2 kg por m²
- Clasificación al fuego: ASTM D2859 pasa DOC-FF-1-70

Tamaños disponibles:

- 60 cm x 90 cm
- 90 cm x 150 cm
- 120 cm x 180 cm

Colores:

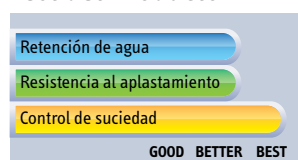
- Antracita (CH)
- Rojo (RB)
- Azul (BU)
- Gris (GY)
- Marrón (BR)

Consejo de limpieza:

- Aspirar o usar método de extracción para limpiar o con chorro de agua y colgar para secar



Test del Producto



Interior Alta Resistencia Medidas Estándar

166 Guzzler™

Alfombra resistente y de larga duración con borde de caucho en los 4 lados, que actúa como barrera de contención y puede retener hasta 6 litros de agua por metro cuadrado. Su diseño de cuadrícula desempeña una doble función, eliminar y atrapar la suciedad y la humedad. Los bordes de caucho reforzado y la base proporcionan una resistencia máxima. Base antideslizante que minimiza el movimiento en todas las superficies y mantiene la alfombra elevada permitiendo así que el suelo mojado de debajo se seque.



166 Guzzler™



Antracita (CH)



Rojo (RB)



Gris (GY)



Azul (BU)



Marrón (BR)



Verde (GN)



Burdeos (BD)

Uso recomendado:

- Adecuada para zonas de tránsito peatonal medio a intenso
- Colocación en la entrada dentro de colegios, universidades, edificios públicos, zonas deportivas, centros comerciales

Especificaciones:

- Alfombra de bucles de pelo anudado de hilos Decalon® absorbentes modelados con un diseño "cuadrícula" permanentemente unidos a una base de caucho
- 850 gramos de hilo por m²
- Base: Caucho natural
- Bordes de caucho: 2,5 cm en cada lado
- Espesor: 13 mm
- Peso: 5,2 kg por m²
- Clasificación al fuego: ASTM D2859 pasa DOC-FF-1-70

Tamaños disponibles:

- 60 cm x 90 cm
- 90 cm x 150 cm
- 120 cm x 180 cm
- 90 cm x 300 cm
- 120 cm x 300 cm

Colores:

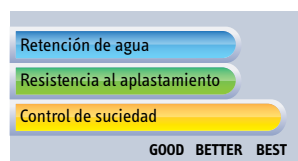
- Antracita (CH)
- Rojo (RB)
- Gris (GY)
- Azul (BU)
- Marrón (BR)
- Verde (GN)
- Burdeos (BD)

Consejo de limpieza:

- Aspirar o usar método de extracción para limpiar o con chorro de agua y colgar para secar



Test del Producto



Interior Alta Resistencia Medidas Estándar

151 Diamond CTE™

Alfombra de entrada que actua como una resistente barrera con perímetro “Aqua Dam”. Los bordes reforzados de goma recubren los 4 lados actuando como barrera de contención y pueden contener hasta 4 litros de agua por metro cuadrado. La superficie superior textil está moldeada a alta presión en un diseño de diamante estrecho que no es direccional y tiene una doble función, eliminar y atrapar la suciedad y la humedad. La duradera base de goma proporciona la máxima resistencia. Su diseño de tacos minimiza el movimiento en todas las superficies y mantiene la alfombra elevada en suelos duros, permitiendo el secado de la parte inferior.



151 Diamond CTE™



Antracita (CH)



Marrón (BR)



Gris (GY)

Uso recomendado:

- Adecuada para zonas de tránsito peatonal medio a intenso
- Colocación en la entrada dentro de colegios, universidades, edificios públicos, zonas deportivas, centros comerciales

Especificaciones:

- Las fibras de poliéster perforadas de alta resistencia se adhieren permanentemente a una base resistente de goma moldeada
- 700 gramos de hilo por m²
- Base: Caucho reciclado
- Bordes cubiertos de tejido: 2,5 cm en cada lado
- Espesor: 10 mm
- Peso: 5 kg por m²
- Clasificación al fuego: ASTM D2859 pasa DOC-FF-1-70

Tamaños disponibles:

- 60 cm x 90 cm
- 90 cm x 150 cm
- 120 cm x 180 cm
- 90 cm x 300 cm
- 120 cm x 300 cm

Colores:

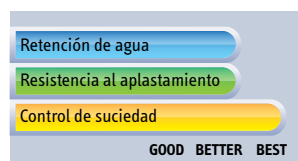
- Antracita (CH)
- Marrón (BR)
- Gris (GY)

Consejo de limpieza:

- Aspirar o usar método de extracción para limpiar o con chorro de agua y colgar para secar



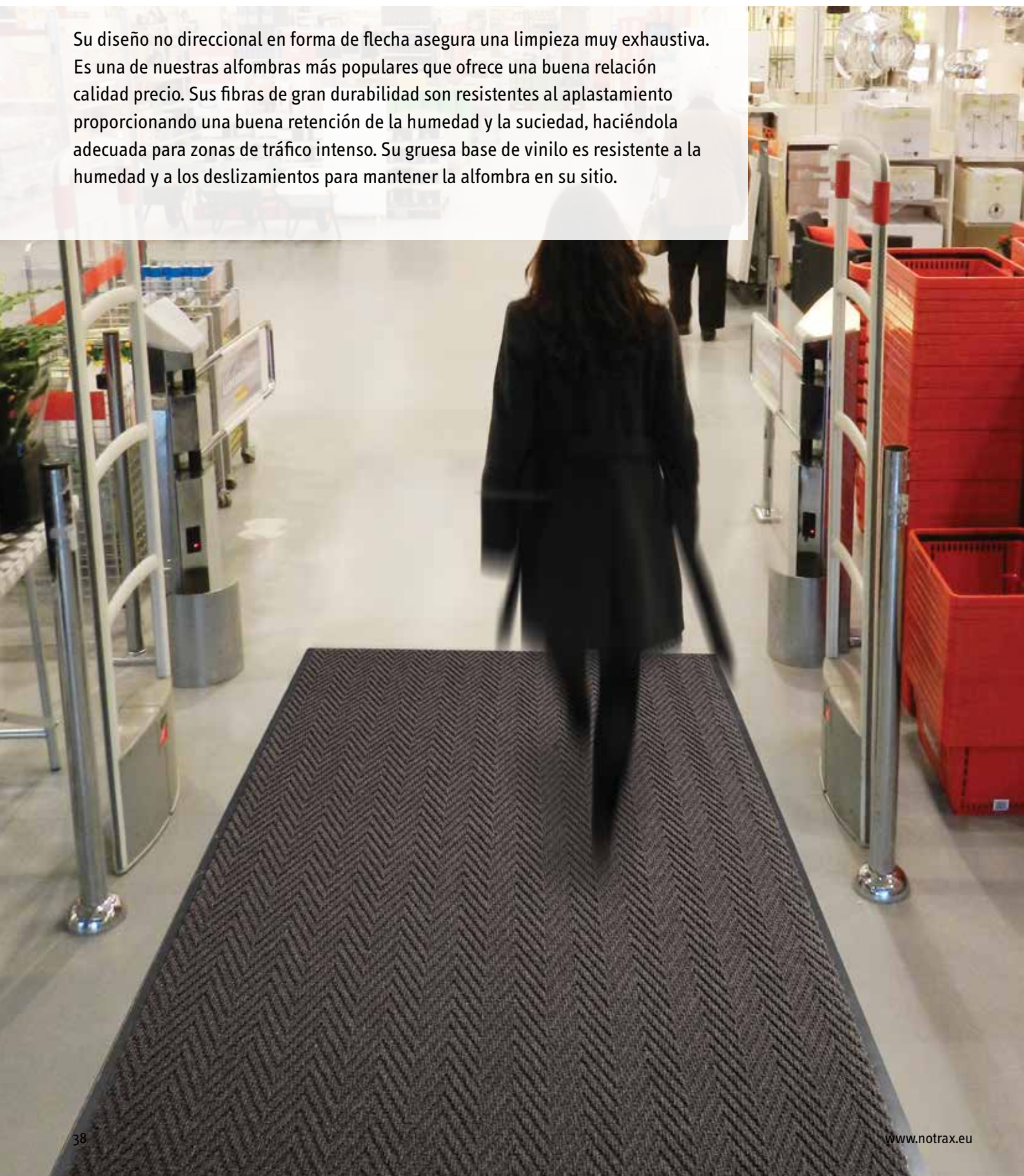
Test del Producto



Interior Alta Resistencia Medidas Estándar

118 Arrow Trax™


Su diseño no direccional en forma de flecha asegura una limpieza muy exhaustiva. Es una de nuestras alfombras más populares que ofrece una buena relación calidad precio. Sus fibras de gran durabilidad son resistentes al aplastamiento proporcionando una buena retención de la humedad y la suciedad, haciéndola adecuada para zonas de tráfico intenso. Su gruesa base de vinilo es resistente a la humedad y a los deslizamientos para mantener la alfombra en su sitio.



118 Arrow Trax™



Antracita (CH)



Gris (GY)



Marrón (BR)



Marrón Otoñal (AB)

Uso recomendado:

- Adecuada para zonas con tránsito peatonal intenso
- Colocación en la entrada dentro de colegios, universidades, edificios públicos, oficinas, zonas deportivas, centros comerciales

Especificaciones:

- Alfombra con finas perforaciones compuesta de fibras antiestáticas de polipropileno 100%
- 1200 gramos de fibras por m²
- Base: vinilo negro (sin DOP)
- Bordes de vinilo: 2,5 cm en cada lado
- Espesor: 10 mm
- Peso: 3,7 kg por m²
- Clasificación al fuego: ASTM D2859 pasa DOC-FF-1-70

Accesorios recomendados:

- 083 Bevelled Nosing 2 mm

Tamaños disponibles:

- 60 cm x 90 cm
- 90 cm x 150 cm
- 120 cm x 180 cm
- 130 cm x 300 cm
- 130 cm x 600 cm

Rollos completos:

- 130 cm x 20 metros
- 200 cm x 20 metros

Tamaños a medida:

- 130 cm por metro lineal
- 200 cm por metro lineal

Colores:

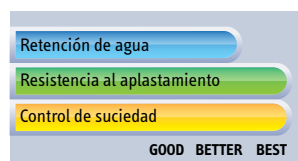
- Antracita (CH)
- Gris (GY)
- Marrón (BR)
- Marrón Otoñal (AB)

Consejo de limpieza:

- Limpiar con aspirador



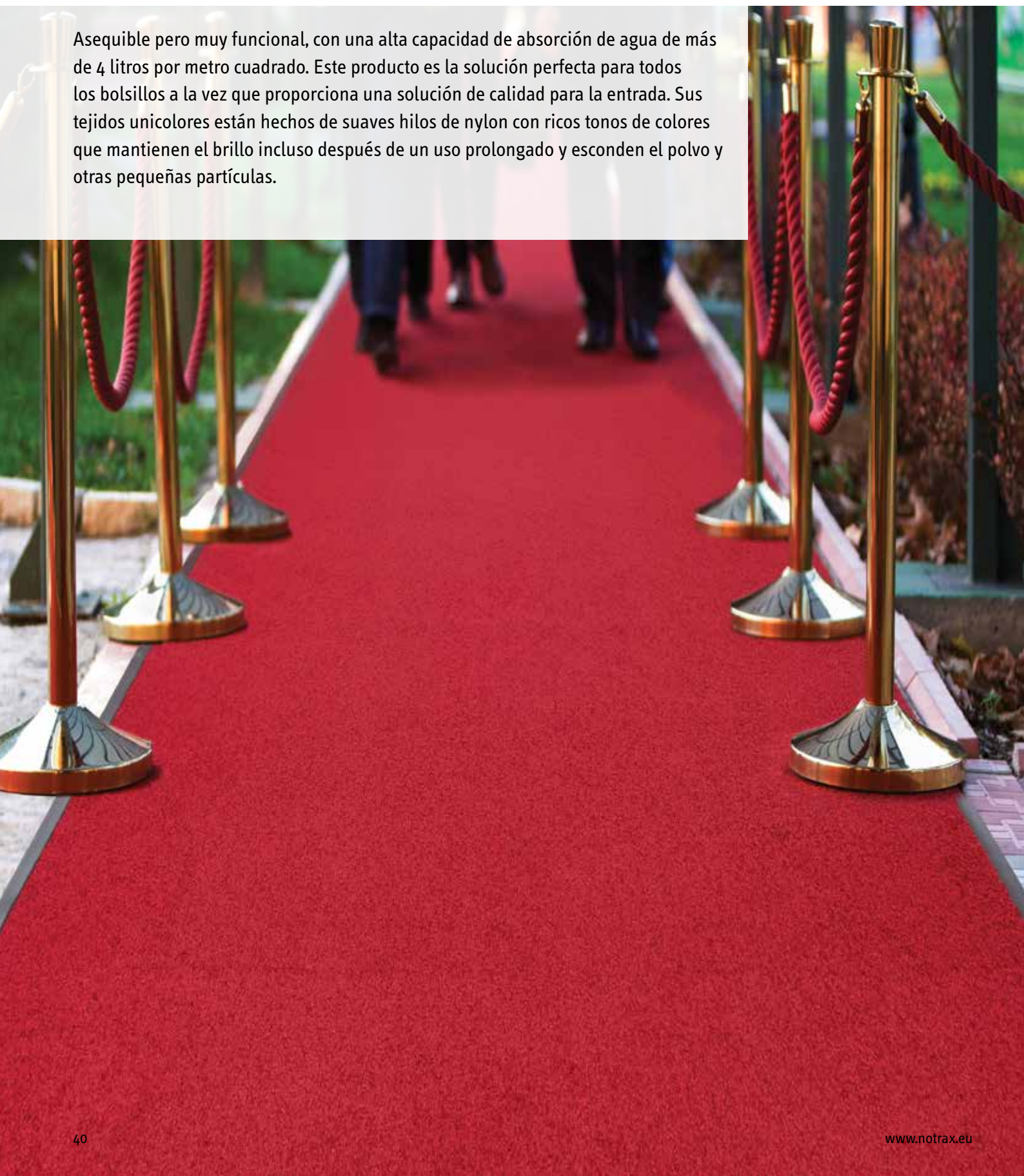
Test del Producto



Interior Funcionales Medidas Estándar

185 Essence™

Asequible pero muy funcional, con una alta capacidad de absorción de agua de más de 4 litros por metro cuadrado. Este producto es la solución perfecta para todos los bolsillos a la vez que proporciona una solución de calidad para la entrada. Sus tejidos unicolores están hechos de suaves hilos de nylon con ricos tonos de colores que mantienen el brillo incluso después de un uso prolongado y esconden el polvo y otras pequeñas partículas.



185 Essence™



Gris Oscuro (DG)



Rojo (RD)



Negro (BL)



Gris Claro (GY)



Marrón (BR)

Su bajo perfil facilita el tránsito peatonal así como el desplazamiento de carros y sillas de ruedas. Su base de vinilo es resistente a la humedad y antideslizante.

Uso recomendado:

- Adecuada para zonas con tránsito peatonal ligero a medio
- Colocación en entradas de colegios, oficinas, tiendas

Especificaciones:

- Bucles de pelo cortado formados al 100% por hilo rizado 6.0 de poliamida
- 520 gramos de hilo por m²
- Base: vinilo negro (sin DOP)
- Bordos de vinilo: 2,5 cm en cada lado
- Espesor: 6 mm
- Peso: 2,8 kg por m²

Accesorios recomendados:

- 083 Bevelled Nosing 2 mm

Tamaños disponibles:

- 60 cm x 90 cm
- 90 cm x 150 cm
- 90 cm x 120 cm
- 120 cm x 180 cm

Colores:

- Gris Oscuro (DG)
- Rojo (RD)
- Negro (BL)
- Gris Claro (GY)
- Marrón (BR)

Rollos completos:

- 90 cm x 18,3 m
- 120 cm x 18,3 m
- 180 cm x 18,3 m

Tamaños a medida :

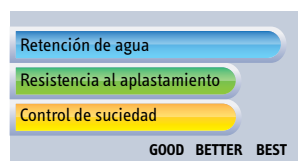
- 90 cm por metro lineal,
- 120 cm por metro lineal
- 180 cm por metro lineal,

Consejo de limpieza:

- Limpiar con aspirador o usar un método de inyección/extracción



Test del Producto



Interior Funcionales Medidas Estándar

Serie Polyplush™

Sencilla, elegante, asequible y muy funcional, con una gran capacidad de absorción de agua también captura la suciedad. La alfombra de felpa con colores apagados se combina fácilmente en cualquier interior y oculta la suciedad y las partículas finas.

Esta alfombra de entrada es nuestro producto más vendido para su uso en zonas de tránsito peatonal moderado. Su base de vinilo es resistente a la humedad y antideslizante.



130 Polyplush™



Antracita (CH)



Gris (GY)



Rojo Negro (RB)



Azul Marino (NB)



Marrón (BR)

130 Polyplush™

Uso recomendado:

- Adecuada para zonas de tránsito peatonal ligero a medio
- Colocación en entradas de colegios, oficinas, tiendas

Especificaciones:

- Alfombra de pelo cortado fabricada con hilo Decalon® al 100%
- 700 gramos de hilo por m²
- Base: vinilo negro (sin DOP)
- Bordes de vinilo: 2,5 cm en cada lado
- Espesor: 6,5 mm
- Peso: 3,2 kg por m²
- Clasificación al fuego: ASTM D2859 pasa DOC-FF-1-70

Accesorios recomendados:

- 083 Bevelled Nosing 2 mm

Tamaños disponibles:

- 60 cm x 90 cm
- 90 cm x 120 cm
- 90 cm x 150 cm
- 120 cm x 180 cm
- 120 cm x 240 cm

Rollos completos:

- 90 cm x 18,3 metros
- 120 cm x 18,3 metros
- 180 cm x 18,3 metros

Tamaños a medida:

- 90 cm por metro lineal
- 120 cm por metro lineal
- 180 cm por metro lineal

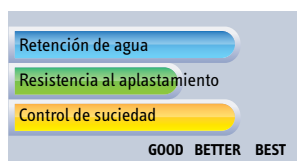
Colores:

- Antracita (CH)
- Gris (GY)
- Rojo Negro (RB)
- Azul Marino (NB)
- Marrón (BR)

Consejo de limpieza:

- Limpiar con aspirador

Test del Producto



123 Polyplush LT™



Gris (GY)



Rojo Negro (RB)



Azul (BU)



Marrón (BR)

123 Polyplush LT™

Uso recomendado:

- Adecuada para zonas de tránsito peatonal ligero
- Colocación en entradas de oficinas, tiendas

Especificaciones:

- Alfombra de pelo cortado fabricada con hilo de polipropileno al 100%
- 350 gramos de hilo por m²
- Base: vinilo negro (sin DOP)
- Bordes de vinilo: 2,5 cm en cada lado
- Espesor: 4,5 mm
- Peso: 2,4 kg por m²
- Clasificación al fuego: EN 13501-1 Cfl-S1

Accesorios recomendados:

- 083 Bevelled Nosing 2 mm

Tamaños disponibles:

- 60 cm x 90 cm
- 90 cm x 150 cm
- 120 cm x 180 cm

Rollos completos:

- 90 cm x 20 metros
- 120 cm x 20 metros

Tamaños a medida:

- 90 cm por metro lineal
- 120 cm por metro lineal

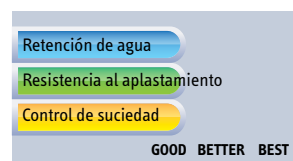
Colores:

- Gris (GY)
- Rojo Negro (RB)
- Azul (BU)
- Marrón (BR)

Consejo de limpieza:

- Limpiar con aspirador

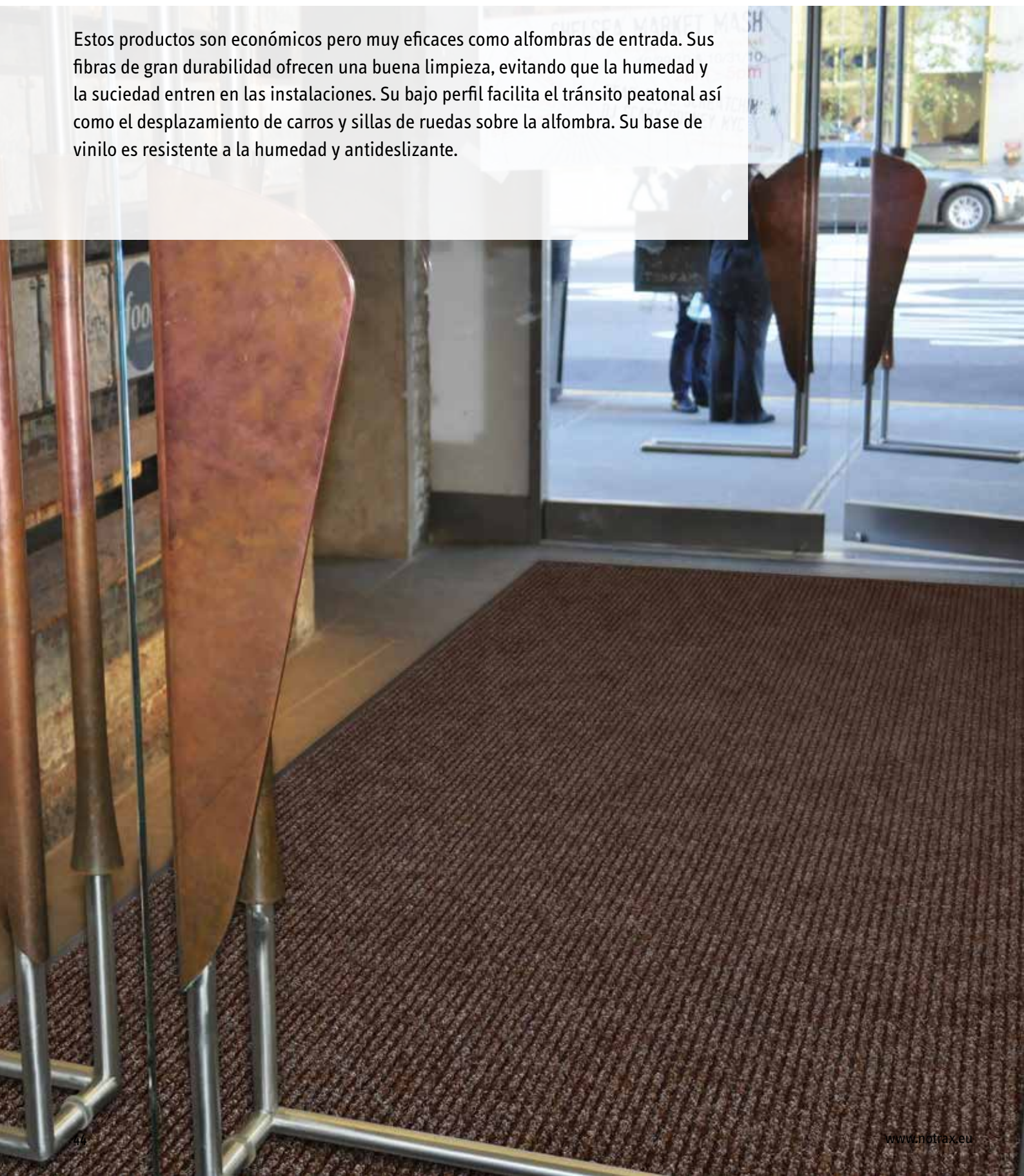
Test del Producto



Interior Económicas Medidas Estándar

Serie Heritage Rib®

Estos productos son económicos pero muy eficaces como alfombras de entrada. Sus fibras de gran durabilidad ofrecen una buena limpieza, evitando que la humedad y la suciedad entren en las instalaciones. Su bajo perfil facilita el tránsito peatonal así como el desplazamiento de carros y sillas de ruedas sobre la alfombra. Su base de vinilo es resistente a la humedad y antideslizante.



117 Heritage Rib®



Antracita (CH)



Rojo (RB)



Marrón (BR)




Verde (GN)

109 Heritage Rib Lite®



Antracita (CH)



Marrón (BR)

117 Heritage Rib®

Uso recomendado:

- Adecuada para zonas de tránsito peatonal ligero a medio
- Colocación en entradas de colegios, oficinas, tiendas

Especificaciones:

- Alfombra estriada con finas perforaciones compuesta por fibras antiestáticas de polipropileno al 100%
- 650 gramos de fibras por m²
- Base: vinilo negro (sin DOP)
- Bordes de vinilo: 2,5 cm en cada lado
- Espesor: 7,5 mm
- Peso: 3,1 kg por m²
- Clasificación al fuego: ASTM D2859 pasa DOC-FF-1-70

Accesorios recomendados:

- 083 Bevelled Nosing 2 mm

Tamaños disponibles:

- 60 cm x 90 cm
- 90 cm x 120 cm
- 90 cm x 150 cm
- 120 cm x 180 cm
- 120 cm x 240 cm

Rollos completos:

- 120 cm x 20 metros

Tamaños a medida:

- 120 cm por metro lineal

Colores:

- Antracita (CH)
- Rojo (RB)
- Marrón (BR)
- Verde (GN)

Consejo de limpieza:

- Limpiar con aspirador

109 Heritage Rib Lite®

Uso recomendado:

- Adecuada para zonas de tránsito peatonal ligero
- Colocación en entradas de oficinas y tiendas

Especificaciones:

- Alfombra estriada con finas perforaciones compuesta por fibras antiestáticas de polipropileno al 100%
- 400 gramos de fibras por m²
- Base: vinilo negro (sin DOP)
- Bordes de vinilo: 2,5 cm en cada lado
- Espesor: 5,5 mm
- Peso: 2,5 kg por m²

Tamaños disponibles:

- 60 cm x 90 cm
- 90 cm x 150 cm
- 120 cm x 180 cm

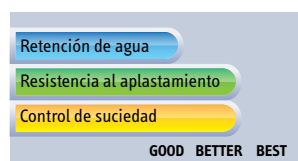
Colores:

- Antracita (CH)
- Marrón (BR)

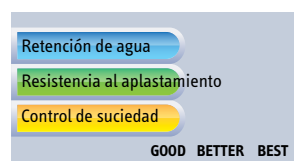
Consejo de limpieza:

- Limpiar con aspirador

Test del Producto



Test del Producto



Interior Económicas Medidas Estándar


136 Polynib®

Estos productos son económicos pero muy eficaces como alfombras de entrada. Sus fibras de gran durabilidad ofrecen una buena limpieza, evitando que la humedad y la suciedad entren en las instalaciones.

Su bajo perfil facilita el tránsito peatonal así como el desplazamiento de carros y sillas de ruedas sobre la alfombra. Su base de vinilo es resistente a la humedad y antideslizante.



136 Polynib®



Antracita (CH)



Azul (BU)



Marrón (BR)



Verde (GN)

Uso recomendado:

- Adecuada para zonas con tránsito peatonal ligero a medio
- Colocación en entradas de colegios, oficinas, tiendas

Especificaciones:

- Alfombra con finas perforaciones compuesta de fibras antiestáticas de polipropileno 100%
- 650 gramos de fibras por m²
- Base: vinilo negro (sin DOP)
- Bordes de vinilo: 2,5 cm en cada lado
- Espesor: 7,5 mm
- Peso: 3,1 kg por m²
- Clasificación al fuego: ASTM D2859 pasa DOC-FF-1-70

Accesorios recomendados:

- 083 Bevelled Nosing 2 mm

Tamaños disponibles:

- 60 cm x 90 cm
- 90 cm x 150 cm
- 120 cm x 180 cm

Rollos completos:

- 120 cm x 20 metros
- 200 cm x 20 metros

Tamaños a medida:

- 120 cm por metro lineal
- 200 cm por metro lineal

Colores:

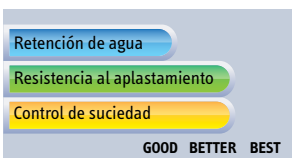
- Antracita (CH)
- Azul (BU)
- Marrón (BR)
- Verde (GN)

Consejo de limpieza:

- Limpiar con aspirador



Test del Producto



Alfombras de Exterior

Las alfombras de entrada son la primera línea de defensa contra la suciedad. En un periodo de 20 días, unas 1000 personas pueden introducir 9,6 kilogramos de suciedad en el interior de un edificio (ISSA). Esta cantidad se multiplica por doce si el tiempo es húmedo (testado por el Laboratorio BST en un periodo de 11 meses).



Funcionalidad

Las alfombras de exterior normalmente se fabrican con un diseño abierto o de rejilla para maximizar el drenaje del agua, nieve, hielo, arena y suciedad de la superficie y así mantener el área de tránsito libre. Los tacos en la parte inferior permiten el drenaje del agua en todas direcciones. Las alfombras clásicas de caucho incluyen la alfombra Oct-O-Mat™ con sus grandes anillos octogonales o la alfombra de púas Rubber Brush. El peso de las alfombras de caucho las mantiene en el sitio evitando su desplazamiento. Los diseños más nuevos incluyen la generación Oct-O-Flex™ con pequeños agujeros octogonales de drenaje perfectos para las sillas de ruedas, compatible con la norma de la UE para entradas públicas.



Los compuestos de caucho de alta resistencia de Notrax® tienen una resiliencia natural que permite que se adapten a cualquier superficie del exterior y además son extremadamente resistentes al agua. El PVC extruido ofrece durabilidad al ser un material flexible resistente a los rayos ultravioletas, resistente al aceite y actuando bien en diferentes climas. La función principal de las alfombras de la zona 1 es eliminar la mayor parte de suciedad y barro. Más de un 40% de suciedad puede ser eliminada antes de entrar en el edificio.

Las alfombras de entrada de exterior no son absorbentes y deben ser usadas de forma combinada con un sistema de alfombras de interior para continuar con la limpieza y secado de los zapatos con la finalidad de evitar resbalones y caídas.

Seguridad

Las entradas resbaladizas son la primera preocupación en la seguridad. Tras lluvias y nevadas en malas condiciones climáticas, las entradas pueden pasar a estar mojadas y resbaladizas. Cuando el ambiente es seco, las entradas pueden acumular suciedad en la superficie aumentando el riesgo de resbalones y caídas. Las alfombras de caucho de exterior han sido moldeadas con diseños de marcas o ranuras para mejorar las propiedades antideslizantes incluso cuando existe humedad.

Accesibilidad

Especialmente en edificios públicos y comerciales, las entradas deben ser accesibles para todos. Las guías de diseño arquitectónico especifican que las entradas deben adecuarse a las personas con sillas de ruedas y acomodarse para aquellos que necesitan ayudas para la movilidad. Los suelos deben tener superficies que se adecuen a dichas sillas y que faciliten el desplazamiento, eliminando el agua de las ruedas y zapatos para reducir las superficies deslizantes dentro del edificio.

Instalación

Las alfombras de entrada para exterior pueden ser instaladas en grandes entradas de pared a pared o en fosos. El foso es un hueco hundido en entradas estándar, bajo puertas automáticas o puertas giratorias. El foso asegura que la alfombra este al mismo nivel que el suelo, proporcionando estabilidad a la alfombra y ayudando a contener la suciedad entre una limpieza y otra. Para que las alfombras Notrax® encajen a la perfección en el foso, seleccione el grosor adecuado para asegurar que la alfombra se encuentra al mismo nivel que el suelo y que permite el cierre de la puerta. Los suplementos de Notrax® están disponibles en varios grosores para ajustar la profundidad de un hueco existente.


Mantenimiento y limpieza


Como las alfombras de interior, las alfombras de entrada para exterior también actúan mejor cuando se limpian regularmente, aunque éstas no necesitan un régimen estricto diario de limpieza y mantenimiento. Las alfombras de exterior se pueden limpiar fácilmente con una manguera de agua. También es recomendable aspirar bajo la misma para eliminar cualquier resto de suciedad.

Interior/Exterior A medida y para instalación - Generación futura

Master Flex HHP™ 12 mm

El sistema modular de alfombras de entrada para tacones altos Master Flex HHP™ tiene un elegante diseño de acanalado octogonal con pequeños orificios integrados combinados con inserciones de textil densamente tejido, reduciendo el riesgo de tropezos y caídas con tacones altos. Además, su superficie lisa es conforme a la norma de la UE para entradas públicas y adecuado para el acceso con ruedas (carros, sillas de ruedas, maletas, etc). Master Flex HHP™ C12 se puede combinar con Master Flex HHP™ D12 para una transición armoniosa del exterior al interior.





692 Master Flex HHP™ D12

La alfombra en losetas modulares de caucho para tacones altos 692 Master Flex HHP™ D12 tiene una construcción abierta con pequeños agujeros de drenaje y una profundidad de 12 mm.

Uso recomendado:

- Entradas de interior o exterior – Zonas de tránsito peatonal intenso
- Colocación encastrada en fosos en interior o exterior
- Diseñado para tráfico peatonal. No adecuado para cargas extremadamente pesadas.

Especificaciones:

- Compuesto de caucho natural
- Diseño de anillos octogonales abiertos
- Adecuada para usar en climas extremos
- Pequeños agujeros de 3 mm de diámetro, especialmente diseñado para tacones altos, conforme a la norma UE para entradas públicas
- Espesor: 12 mm
- Peso: 2,5 kg/ loseta

Accesorios recomendados:

- 597 Master Flex™ D12/C12 Ramps Nitrile, permite esquinas interiores y exteriores

Tamaños disponibles:

- 50 cm x 50 cm losetas modulares
- Caja de 10 piezas, para cubrir 2,5 m²

Tamaños a medida:

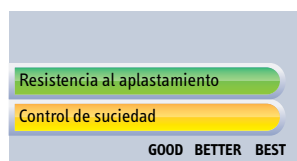
- Cualquier medida – bajo pedido, calculada por m²

Consejo de limpieza:

- Con manguera de agua

694 Master Flex HHP™ D12 Nitrile FR está disponible en nitrilo resistente al aceite o compuesto retardante del fuego Bfl-S1 bajo petición para colocar en gasolineras o entradas expuestas a aceite.

Test del Producto



693 Master Flex HHP™ C12

El sistema de alfombras para tacones altos 693 Master Flex HHP™ C12 se puede personalizar completamente con una gran selección de alfombras para insertar en una variedad de colores.

Uso recomendado:

- Entradas de interior o exterior – Zonas de tránsito peatonal intenso
- Colocación encastrada en fosos en interior o exterior
- Diseñado para el tráfico peatonal. No apropiado para cargas extremadamente pesadas.

Especificaciones:

- Loseta: Compuesto de caucho natural
- Diseño de anillos octogonales abiertos
- Adecuada para usar en climas extremos
- Pequeños agujeros de 3 mm de diámetro, especialmente diseñada para uso con tacones altos, conforme a la norma UE para entradas públicas
- Espesor: 12 mm
- Peso: 2,5 kg/loseta

Alfombras recomendadas para insertar:

- 380 Swisslon XT™ inserción de alfombras
- 388 Swisslon Uni™ inserción de alfombras
- 103 Master Trax Lite™ inserción de alfombras
- 198 Logo Superior™ inserción de alfombras

Accesorios recomendados:

- 692 Master Flex HHP™ D12
- 597 Master Flex™ D12/C12 Ramps Nitrile, permite esquinas interiores y exteriores

Tamaños disponibles:

- 50 cm x 50 cm losetas modulares
- Caja de 10 piezas, para cubrir 2,5 m²

Tamaños a medida:

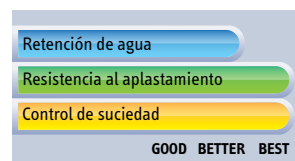
- Cualquier medida – bajo pedido, calculada por m²

Consejo de limpieza:

- Limpiar con aspirador

695 Master Flex HHP™ C12 Nitrile FR está disponible en nitrilo resistente al aceite o compuesto retardante del fuego Bfl-S1 bajo petición para colocar en gasolineras o entradas expuestas a aceite.

Test del Producto




Interior/Exterior A medida y para instalación - Generación future

Master Flex™ 12 mm

El sistema modular de alfombras en losetas multizona Master Flex™ de 12 mm tiene un elegante diseño de anillos octogonales con pequeños orificios que es conforme a la norma de la UE para entradas públicas. Su superficie lisa la hace ideal para el acceso con ruedas (carros, sillas de ruedas, maletas, etc), proporcionando tracción y un excelente drenaje en condiciones climáticas extremas. Estas losetas de drenaje para exteriores combinan a la perfección con las losetas de moqueta interior, lo que permite una fácil instalación in situ y una transición suave y armoniosa desde el exterior al interior, desde el cepillado hasta la limpieza y el secado.





592 Master Flex™ D12

La alfombra en losetas modulares de caucho 592 Master Flex™ D12 tiene una construcción abierta con pequeños agujeros de drenaje y una profundidad de 12 mm.

Uso recomendado:

- Entradas de interior o exterior – Zonas de tránsito peatonal intenso
- Colocación encastrada en fosos en interior o exterior

Especificaciones:

- Compuesto de caucho natural
- Diseño de anillos octogonales abiertos
- Adecuada para usar en climas extremos
- Pequeños agujeros de 14 mm de diámetro, conforme a la norma UE para entradas públicas
- Espesor: 12 mm
- Peso: 2,5 kg/loseta

Accesorios recomendados:

- 597 Master Flex™ D12/C12 Ramps Nitrile, permite esquinas interiores y exteriores

Tamaños disponibles:

- 50 cm x 50 cm losetas modulares
- Caja de 10 piezas, para cubrir 2,5 m²

Tamaños a medida:


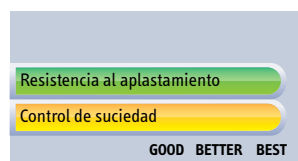
- Cualquier medida – bajo pedido, calculada por m²

Consejo de limpieza:

- Con manguera de agua

594 Master Flex™ D12 Nitrile FR está disponible en nitrilo resistente al aceite o compuesto retardante del fuego Bfl-S1 bajo petición para colocar en gasolineras o entradas expuestas a aceite.

Test del Producto



593 Master Flex™ C12

El sistema de alfombras 593 Master Flex™ C12 se puede personalizar completamente con una gran selección de alfombras para insertar en una variedad de colores.

Uso recomendado:

- Entradas de interior o exterior – Zonas de tránsito peatonal intenso
- Colocación encastrada en fosos en interior o exterior
- Diseñado para el tráfico peatonal. No apropiado para cargas extremadamente pesadas.

Especificaciones:

- Loseta: Compuesto de caucho natural
- Diseño de anillos octogonales abiertos
- Adecuada para usar en climas extremos
- Pequeños agujeros de 14 mm de diámetro, conforme a la norma UE para entradas públicas
- Espesor: 12 mm
- Peso: 2,5 kg/loseta

Alfombras recomendadas para insertar:

- 380 Swisslon XT™ inserción de alfombras
- 388 Swisslon Uni™ inserción de alfombras
- 103 Master Trax Lite™ inserción de alfombras
- 198 Logo Superior™ inserción de alfombras

Accesorios recomendados:

- 592 Master Flex™ D12
- 597 Master Flex™ D12/C12 Ramps Nitrile, permite esquinas interiores y exteriores

Tamaños disponibles:

- 50 cm x 50 cm losetas modulares
- Caja de 10 piezas, para cubrir 2,5 m²

Tamaños a medida:

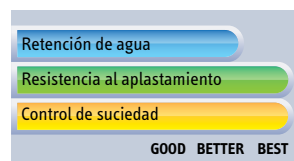
- Cualquier medida – bajo pedido, calculada por m²

Consejo de limpieza:

- Limpiar con aspirador

595 Master Flex C12™ Nitrile FR está disponible en nitrilo resistente al aceite o compuesto retardante al fuego Bfl-S1 bajo petición para colocar en gasolineras o entradas expuestas a aceite.

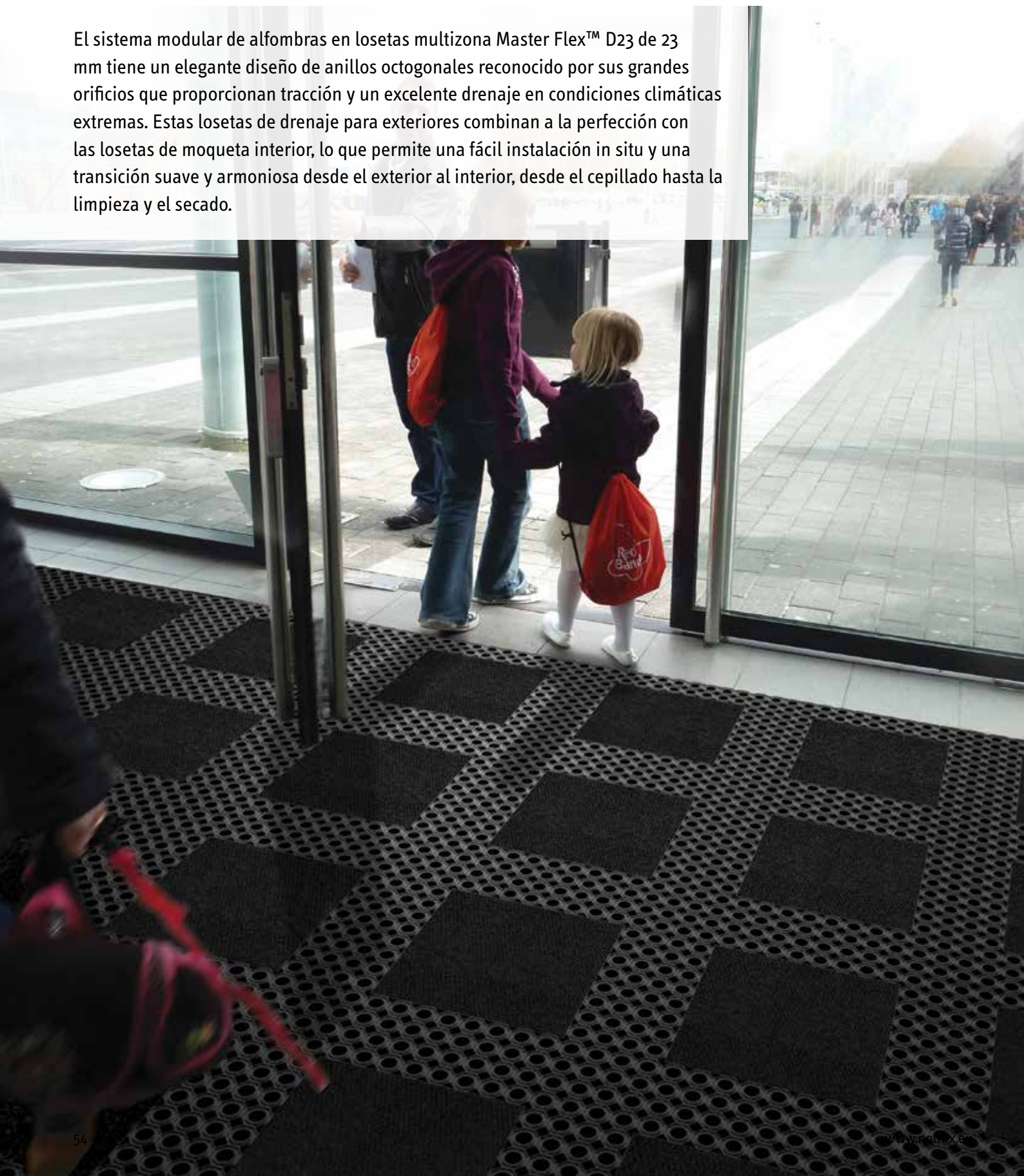
Test del Producto



Interior/Exterior A medida y para instalación - Generación futura

Master Flex™ 23 mm

El sistema modular de alfombras en losetas multizona Master Flex™ D23 de 23 mm tiene un elegante diseño de anillos octogonales reconocido por sus grandes orificios que proporcionan tracción y un excelente drenaje en condiciones climáticas extremas. Estas losetas de drenaje para exteriores combinan a la perfección con las losetas de moqueta interior, lo que permite una fácil instalación in situ y una transición suave y armoniosa desde el exterior al interior, desde el cepillado hasta la limpieza y el secado.





590 Master Flex™ D23

La alfombra en losetas modulares de caucho 590 Master Flex™ D23 tiene una construcción octogonal abierta con grandes agujeros de drenaje y una profundidad de 23 mm.

Uso Recomendado:

- Entradas de interior o exterior – Zonas de tránsito peatonal intenso
- Colocación encastrada en fosos en interior o exterior

Especificaciones:

- Compuesto de caucho natural
- Diseño de anillos octogonales abiertos
- Adecuada para usar en climas extremos
- Grandes agujeros para un excelente drenaje
- Espesor: 23 mm
- Peso: 4 kg/loseta

Accesorios Recomendados:

- 596 Master Flex™ D23/C23 Ramps Nitrile, permite esquinas interiores y exteriores

Tamaños disponibles:

- 50 cm x 50 cm losetas modulares
- Caja de 6 piezas, para cubrir 1,5 m²

Tamaños a medida:

- Cualquier medida – bajo pedido, calculada por m²

Consejo de limpieza:

- Con manguera de agua



591 Master Flex™ C23

El sistema de alfombras 591 Master Flex™ C23 se puede personalizar completamente con el modelo 113 Master Trax™ para insertar en una variedad de colores.

Uso recomendado:

- Entradas de interior o exterior – Zonas de tránsito peatonal intenso
- Colocación encastrada en fosos en interior o exterior

Especificaciones:

- Loseta: Compuesto de caucho natural
- Diseño de anillos octogonales abiertos
- Adecuada para usar en climas extremos
- Grandes agujeros para un excelente drenaje
- Espesor: 23 mm
- Peso: 4,5 kg/loseta

Textil para insertar:

- 113 Master Trax™ inserción de alfombras

Accesorios recomendados:

- 590 Master Flex™ D23
- 596 Master Flex™ D23/C23 Ramps Nitrile, permite esquinas interiores y exteriores

Tamaños disponibles:

- 50 cm x 50 cm losetas modulares
- Caja de 6 piezas, para cubrir 1,5 m²

Tamaños a medida:

- Cualquier medida – bajo pedido, calculada por m²

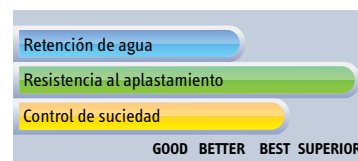
Consejo de limpieza:

- Limpiar con aspirador

Test del Producto

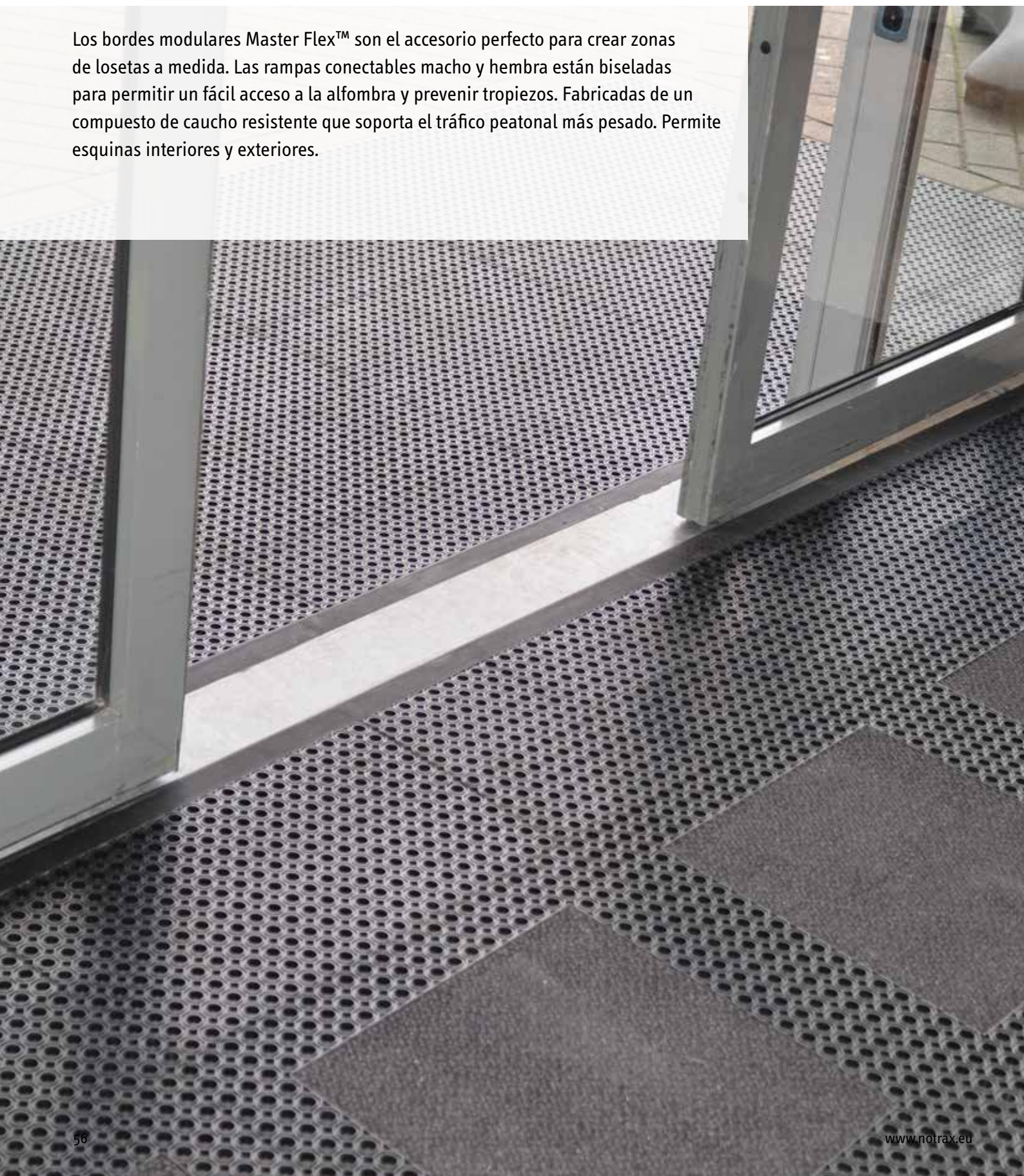



Test del Producto



Master Flex™ Safety Ramps

Los bordes modulares Master Flex™ son el accesorio perfecto para crear zonas de losetas a medida. Las rampas conectables macho y hembra están biseladas para permitir un fácil acceso a la alfombra y prevenir tropiezos. Fabricadas de un compuesto de caucho resistente que soporta el tráfico peatonal más pesado. Permite esquinas interiores y exteriores.



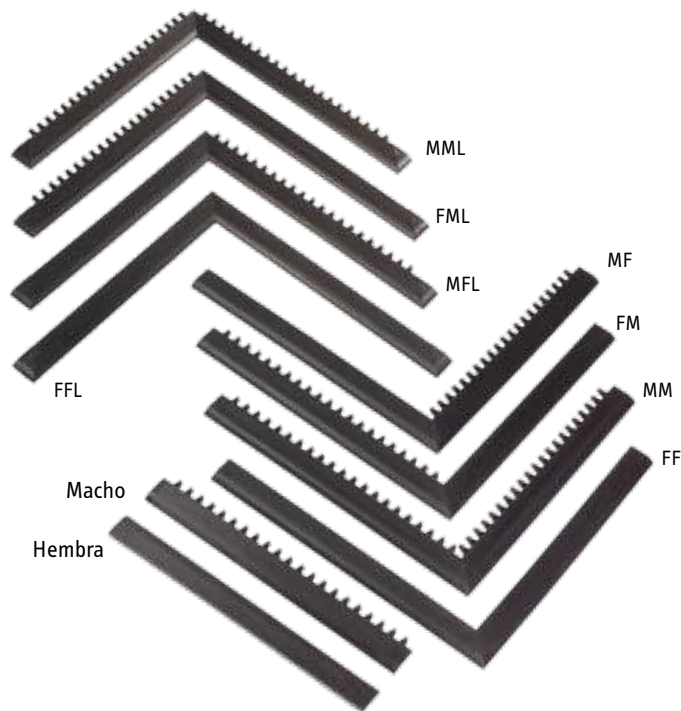


597 Master Flex D12/C12™ Nitrile Safety Ramps

- Rampas conectables macho y hembra
- Esquinas interiores y exteriores
- Soluciones de biselado de seguridad inteligente para minimizar el riesgo de tropezar

Especificaciones:

- 100% caucho de nitrilo
- Espesor: 12 mm
- Anchura: 5 cm
- Disponible en negro

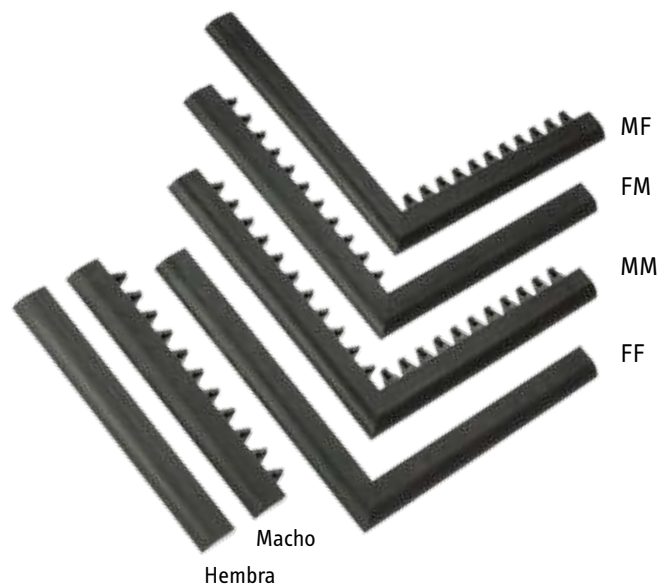


596 Master Flex D23/C23 Safety Ramps

- Rampas conectables macho y hembra
- Esquinas interiores y exteriores
- Soluciones de biselado de seguridad inteligente para minimizar el riesgo de tropezar

Especificaciones:

- Caucho 100% natural
- Espesor: 23 mm
- Anchura: 6 cm
- Disponible en negro




Exterior A medida y para instalación - Generación futura

599 Oct-O-Flex™

Fabricada con compuestos de caucho de gran durabilidad que resiste el tránsito peatonal más intenso, la alfombra Oct-O-Flex™ es fácil de limpiar y resistente a la intemperie. La alfombra de caucho para exterior Oct-O-Flex™ limpia el calzado para evitar que la suciedad, la arena y el barro entren en el edificio. Su diseño único con pequeños orificios de drenaje es conforme a la norma de la UE para entradas públicas y su superficie lisa la hace ideal para el acceso de ruedas (carritos, sillas de ruedas, maletas, etc).





599 Oct-O-Flex™

Tiene una excelente adherencia y se adapta a cualquier superficie, además sus tacos inferiores la elevan del suelo y permiten que los líquidos y la suciedad lo traspasen, manteniendo la superficie seca y limpia.

Uso recomendado:

- Entradas de interior o exterior – Zonas de tránsito peatonal intenso
- Colocación encastrada en fosos en interior o exterior

Especificaciones:

- Compuesto de caucho natural
- Diseño de anillos octogonales abiertos
- Adecuada para usar en climas extremos
- Pequeños orificios de 14 mm de diámetro, conforme a la norma UE para entradas públicas
- Espesor: 12 mm
- Peso: 9,8 kg/m²

599 Oct-O-Flex™ está disponible en nitrilo resistente al aceite o compuesto retardante al fuego bajo petición.

Accesorios recomendados:

- Conectores para cubrir grandes áreas

Tamaños disponibles:

- 75 cm x 100 cm
- 100 cm x 150 cm

Tamaños a medida:

- Cualquier medida – bajo pedido, calculada por m²

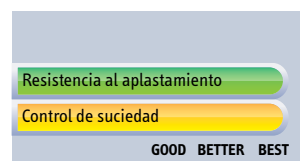
Consejo de limpieza:

- Con manguera de agua



599K Oct-O-Flex™ Conectores

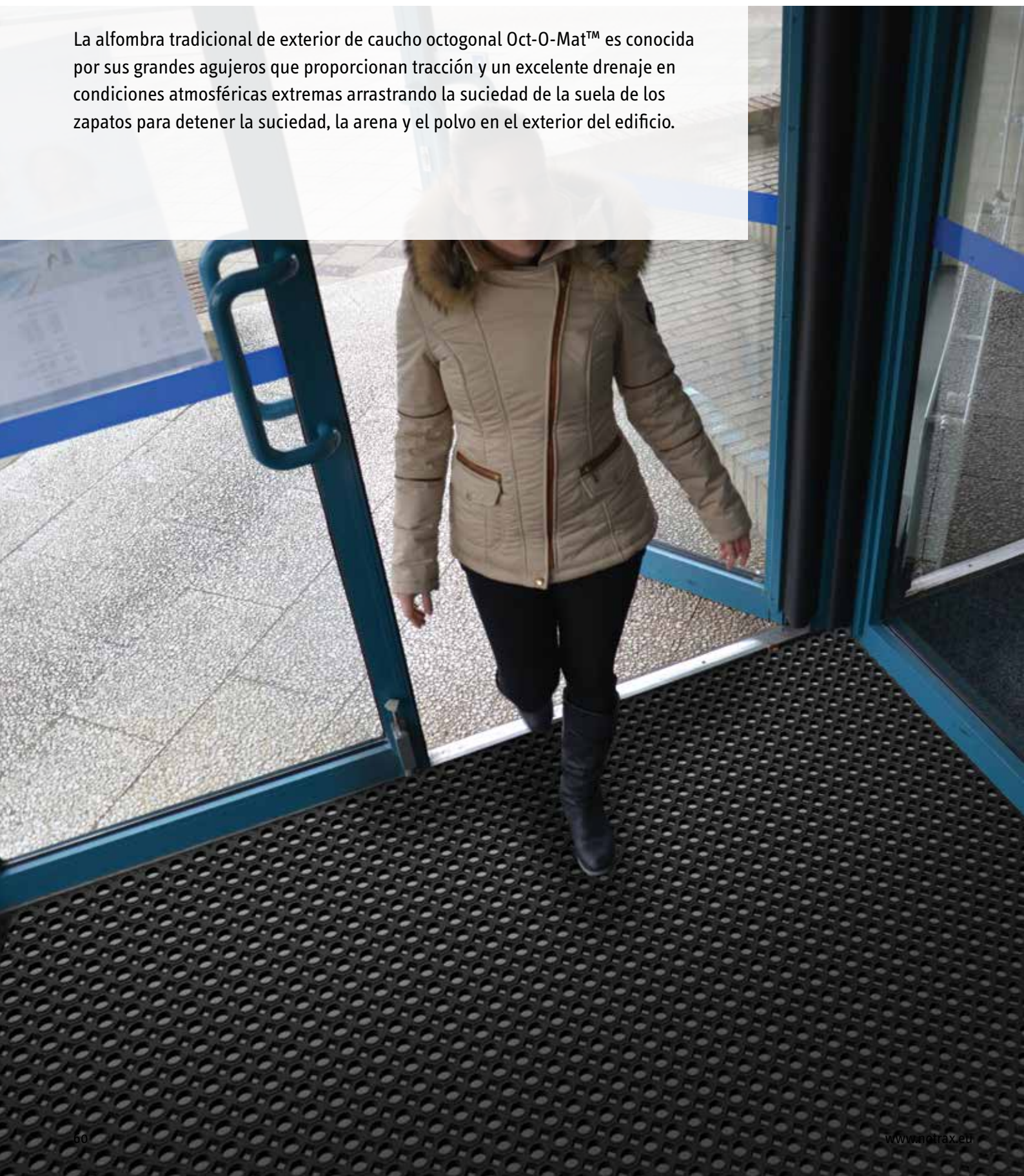
Test del Producto




Exterior A medida y para instalación - Clásicas de caucho

564 Oct-O-Mat™

La alfombra tradicional de exterior de caucho octogonal Oct-O-Mat™ es conocida por sus grandes agujeros que proporcionan tracción y un excelente drenaje en condiciones atmosféricas extremas arrastrando la suciedad de la suela de los zapatos para detener la suciedad, la arena y el polvo en el exterior del edificio.





564 Oct-O-Mat™

Fabricadas con compuestos de caucho de gran durabilidad, estas alfombras resisten el tránsito peatonal más intenso, son fáciles de limpiar y resistentes a la intemperie.

La resiliencia del caucho ofrece una excelente adherencia y se adapta a cualquier superficie mientras que los tacos que se encuentra en la parte inferior permiten al agua fluir en todas direcciones, manteniendo la superficie limpia.

Uso recomendado:

- Entrada de interior y exterior – Zonas de tránsito peatonal intenso
- Sobre el suelo o encastrada en foso

Especificaciones:

- Sus tacos elevados en la parte inferior permiten que los líquidos y la suciedad lo traspasen, dejando así la superficie seca y limpia
- Su gran peso impide que se mueva
- Espesor: 23 mm
- Peso: 13,3 kg por m²

564 Oct-O-Mat™ está disponible en nitrilo resistente al aceite o compuesto retardante al fuego bajo pedido.

Accesorios:

- Conectores
- Cepillos para encastrar

Tamaños disponibles:

- 60 cm x 80 cm
- 50 cm x 100 cm
- 75 cm x 100 cm
- 80 cm x 120 cm
- 100 cm x 150 cm

Tamaños a medida:

- Cualquier medida – bajo pedido, calculada por m²

Consejo de limpieza:

- Con manguera de agua



564K Oct-O-Mat™ Conectores
564B Oct-O-Mat™ Cepillos

Test del Producto




Exterior A medida y para instalación - Generación futura

539G Gripwalker™

El característico diseño ondulado de la alfombra Gripwalker crea una superficie resistente al deslizamiento y cumple con la norma de la UE sobre las entradas públicas. Su superficie lisa hace que sea la alfombra ideal para el acceso de ruedas (carros, sillas de ruedas, maletas, etc).

La rejilla abierta de vinilo extruido limpia la suciedad y la humedad de los zapatos, permitiendo que quede en la alfombra y no entre en el edificio.





539G Gripwalker™ 11 mm

Material flexible duradero, resistente a los rayos ultravioletas, tiene un buen rendimiento en diferentes climas y se adapta a cualquier superficie. Apropiado para las condiciones de tránsito más intenso. No contiene DOP, DMF, sustancias que dañen la capa de ozono, silicona o metales pesados. Gripwalker es resistente al aceite lo que la hace ideal para las entradas de las gasolineras o entradas expuestas a aceites.

Uso recomendado:

- Entradas de interior o exterior – Zonas de tránsito peatonal intenso
- Colocación encastrada en fosos en interior o exterior
- Colocación sobre el suelo sin necesidad de encastrar en foso, se recomienda poner biseles

Especificaciones:

- Vinilo extruido duradero
- Diseño ondulado diagonal de construcción abierta
- Resistente a los rayos ultravioletas y buen comportamiento en diferentes climas
- Pequeños agujeros, conforme a la norma UE para entradas públicas
- Espesor: 11 mm
- Peso: 8,5 kg/m²

Accesorios recomendados:

- 325 Bevelled Nosing 11 mm

Rollos completos:

- 91 cm x 12,2 m
- 122 cm x 12,2 m

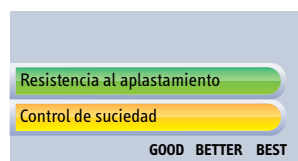
Tamaños a medida:

- 91 cm por metro lineal
- 122 cm por metro lineal

Consejo de limpieza:

- Con manguera de agua

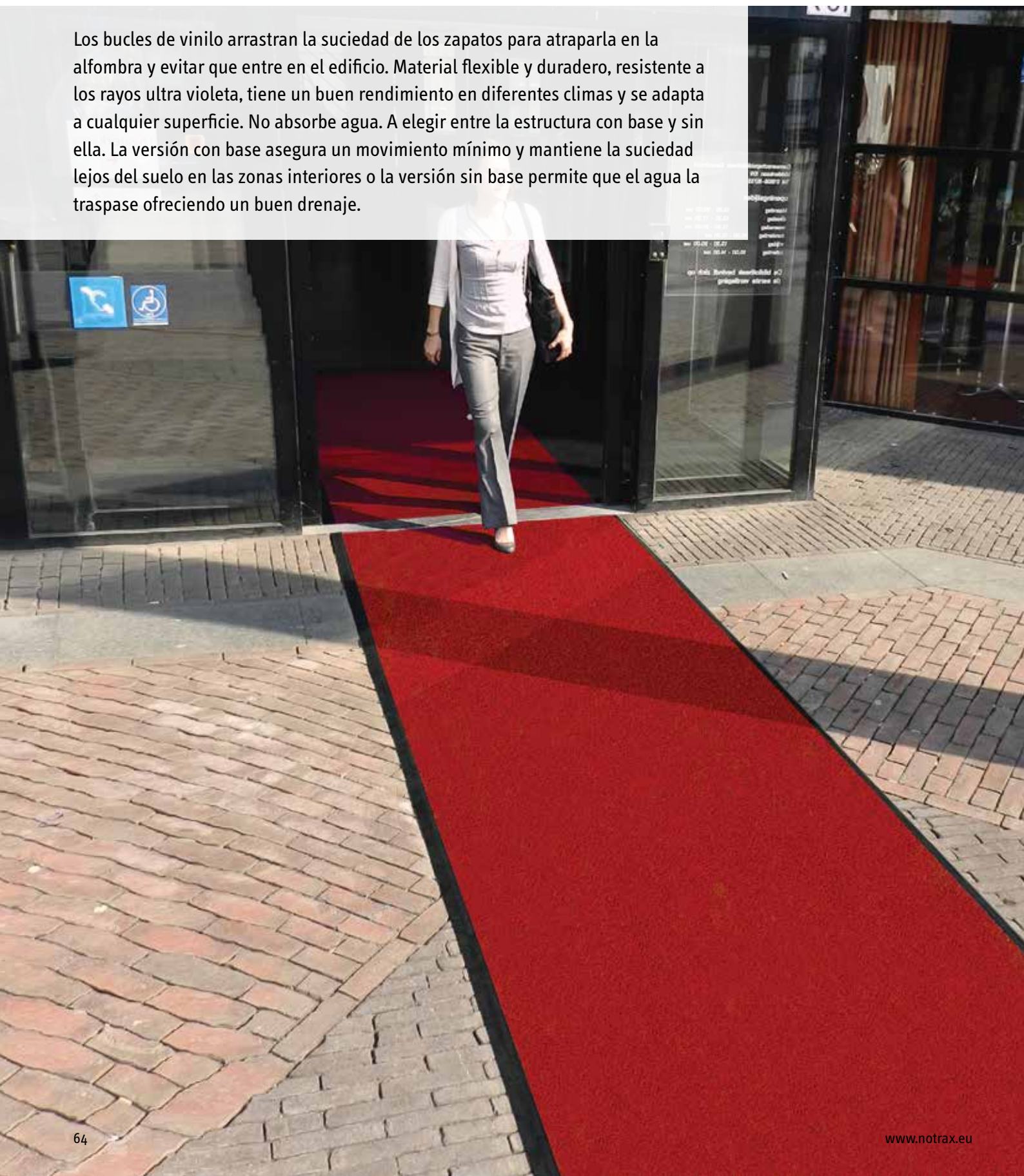
Test del Producto



Exterior A medida y para instalación - Spaghetti

Serie CiTi™

Los bucles de vinilo arrastran la suciedad de los zapatos para atraparla en la alfombra y evitar que entre en el edificio. Material flexible y duradero, resistente a los rayos ultra violeta, tiene un buen rendimiento en diferentes climas y se adapta a cualquier superficie. No absorbe agua. A elegir entre la estructura con base y sin ella. La versión con base asegura un movimiento mínimo y mantiene la suciedad lejos del suelo en las zonas interiores o la versión sin base permite que el agua la traspase ofreciendo un buen drenaje.



273 CiTi™
16 mm con base

274 CiTi™
14 mm sin base



Antracita (CH)



Verde (GN)



Marrón (BR)



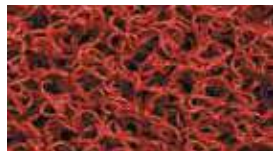
Gris (GY)



Negro (BL)



Azul marino (DB)



Rojo (RD)

271 CiTi™
10 mm con base




Oro (YL)



Marrón (BR)



Verde (GN)



Blue (BU)



Gris (GY)



Antracita (CH)

273 CiTi™ 16 mm con base

Uso recomendado:

- Adecuada para zonas de tránsito peatonal intenso
- Colocación en la entrada dentro de las instalaciones o encastrada en foso
- Colocación suelta sobre el suelo, se recomienda poner biseles

Especificaciones:

- Gruesas espirales (1 mm de diámetro) obtenidas por extrusión de PVC 100%
- Base: vinilo (sin DOP)
- Espesor: 16 mm
- Peso: 5 kg por m²
- Clasificación al fuego: EN 13501-1 Bfl-S1

Accesorios Recomendados:

- 325 Bevelled Nosing 11 mm

Rollos completos:

- 120 cm x 18 metros
- 120 cm x 6 metros

Tamaños a medida:

- 120 cm por metro lineal

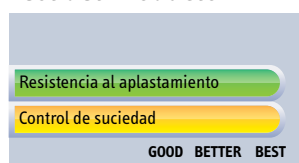
Colores:

- Antracita (CH)
- Verde (GN)
- Marrón (BR)
- Gris (GY)
- Negro (BL)
- Azul marino (DB)
- Rojo (RD)

Consejo de limpieza:

- Limpieza con aspirador o con manguera de agua

Test del Producto



274 CiTi™ 14 mm sin base

Uso recomendado:

- Adecuada para zonas de tránsito peatonal intenso
- Colocación en la entrada dentro de las instalaciones o encastrada en foso
- Colocación suelta sobre el suelo, se recomienda poner biseles

Especificaciones:

- Gruesas espirales (1 mm de diámetro) obtenidas por extrusión de PVC 100%
- Espesor: 14 mm
- Peso: 4,5 kg por m²
- Clasificación al fuego: EN 13501-1 Bfl-S1

Accesorios recomendados:

- 325 Bevelled Nosing 11 mm

Rollos completos:

- 120 cm x 18 metros
- 120 cm x 6 metros

Tamaños a medida:

- 120 cm por metro lineal

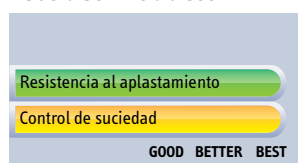
Colores:

- Antracita (CH)
- Verde (GN)
- Marrón (BR)
- Gris (GY)
- Negro (BL)
- Azul marino (DB)
- Rojo (RD)

Consejo de limpieza:

- Limpieza con aspirador o con manguera de agua

Test del Producto



271 CiTi™ 10 mm con base

Uso recomendado:

- Adecuada para zonas de tránsito peatonal ligero a medio
- Colocación en la entrada dentro de las instalaciones o encastrada en foso
- Colocación suelta sobre el suelo, se recomienda poner biseles

Especificaciones:

- Finas espirales (0'35 mm de diámetro) obtenidas por extrusión de PVC 100%
- Base: vinilo (sin DOP)
- Espesor: 10 mm
- Peso: 3,8 kg por m²
- Clasificación al fuego: EN 13501-1 Bfl-S1

Accesorios recomendados:

- 084 Bevelled Nosing 4 mm

Rollos completos:

- 120 cm x 18 metros
- 120 cm x 6 metros

Tamaños a medida:

- 120 cm por metro lineal


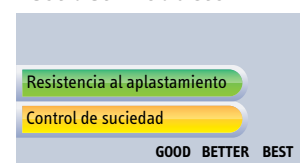
Colores:

- Oro (YL)
- Marrón (BR)
- Verde (GN)
- Azul (BU)
- Gris (GY)
- Antracita (CH)

Consejo de limpieza:

- Limpieza con aspirador o con manguera de agua

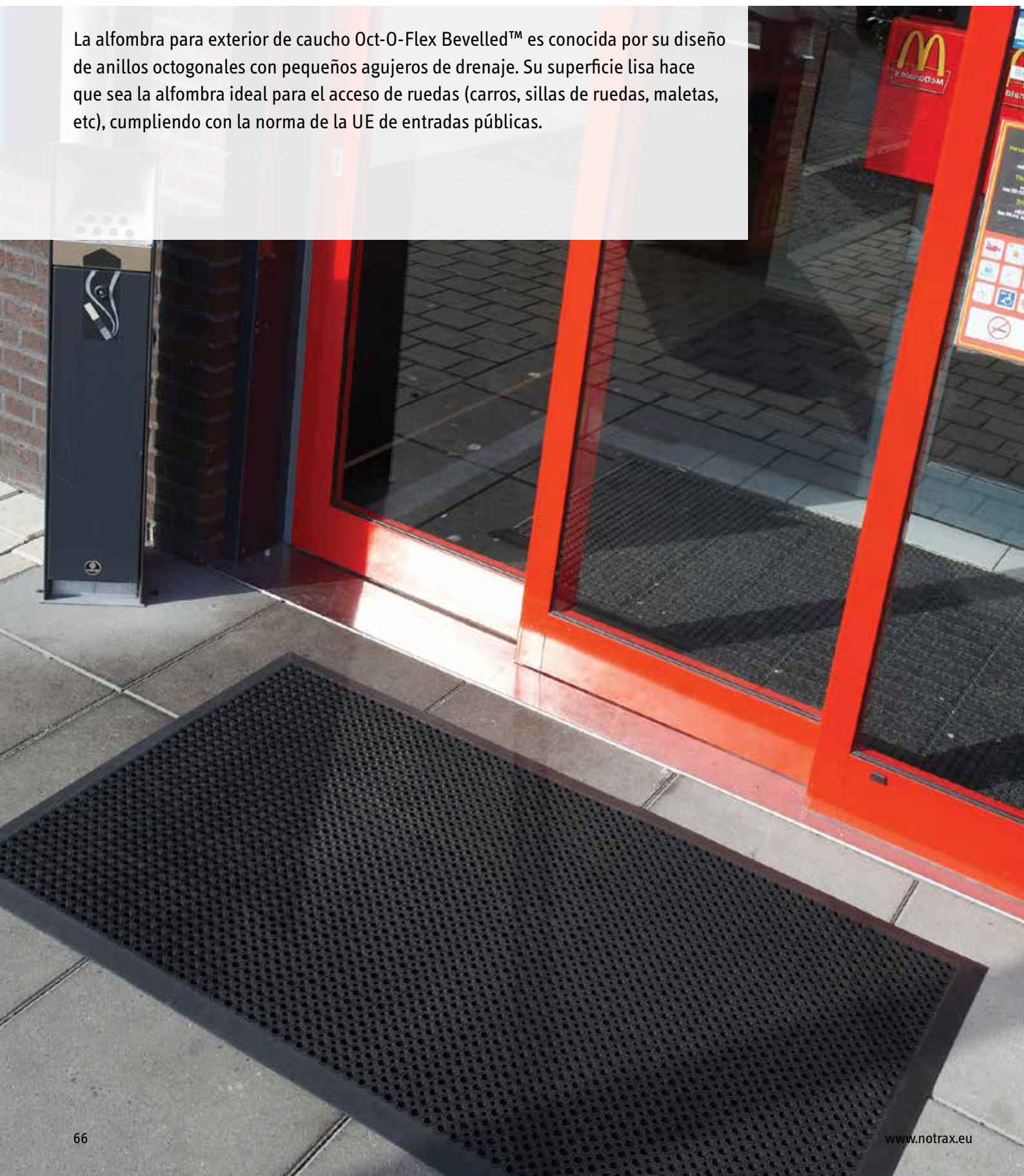
Test del Producto




Exterior Medidas estándar - Futura Generación

599B Oct-O-Flex Bevelled™

La alfombra para exterior de caucho Oct-O-Flex Bevelled™ es conocida por su diseño de anillos octogonales con pequeños agujeros de drenaje. Su superficie lisa hace que sea la alfombra ideal para el acceso de ruedas (carros, sillas de ruedas, maletas, etc), cumpliendo con la norma de la UE de entradas públicas.





599B Oct-O-Flex Bevelled™

Los bordes moldeados en los cuatro lados están biselados para permitir un fácil acceso a la alfombra y prevenir tropiezos. Fabricada con compuestos de caucho de gran durabilidad que resisten el tránsito peatonal más intenso, la alfombra Oct-O-Flex™ es fácil de limpiar y resistente a la intemperie.

Tiene una excelente adherencia y se adapta a cualquier superficie, además sus tacos inferiores la elevan del suelo y permiten que el agua drene fácilmente, manteniendo la superficie limpia y seca.

Uso recomendado:

- Zonas de tránsito peatonal intenso
- Colocación suelta sobre suelo tanto de exterior como interior

Especificaciones:

- Compuesto de caucho natural
- Bordes biselados de caucho en los cuatro lados
- Diseño de anillos octogonales abiertos
- Adecuada para usar en climas extremos
- Pequeños agujeros de 14 mm de diámetro, conforme a la norma UE para entradas públicas
- Espesor: 12 mm
- Peso: 9,8 kg/m²

599B Oct-O-Flex Biselada™ está disponible en nitrilo resistente al aceite o compuesto retardante al fuego bajo petición.

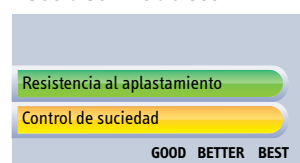
Tamaños disponibles:

- 70 cm x 90 cm
- 90 cm x 150 cm
- 120 cm x 180 cm

Consejo de limpieza:

- Con manguera de agua

Test del Producto




Exterior Medidas estándar - Futura Generación

539B Gripwalker Edge™

Elegante diseño ondulado para limpiar la suciedad y la humedad de los zapatos, permitiendo que quede atrapada en la alfombra y no entre en el edificio. Los pequeños agujeros de drenaje y su superficie lisa hacen que sea la alfombra ideal para el acceso de ruedas (carros, sillas de ruedas, maletas, etc.) cumpliendo con la norma de la UE sobre las entradas públicas. Los bordes a presión en los cuatro lados permiten un fácil acceso a la alfombra y previene los tropiezos.





539B Gripwalker Edge™

El material es flexible y duradero, resistente a los rayos ultravioletas, tiene un buen rendimiento en diferentes climas y se adapta a cualquier superficie. No contiene DOP, DMF, sustancias que dañen la capa de ozono, silicona o metales pesados.

Gripwalker Edge™ es resistente al aceite lo que la hace ideal para las entradas de las gasolineras o entradas expuestas a aceites.

Uso recomendado:

- Zonas de tránsito peatonal intenso
- Colocación encastrada en foso en interior o exterior

Especificaciones:

- Vinilo extruido duradero
- Bordes biselados a presión en los cuatro lados
- Diseño ondulado diagonal de construcción abierta
- Resistente a los rayos ultravioletas y buen comportamiento en diferentes climas
- Pequeños orificios, conforme a la norma UE para entradas públicas
- Espesor: 11 mm
- Peso: 8,5 kg/m²

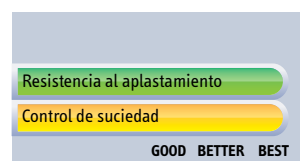
Tamaños disponibles:

- 60 cm x 90 cm
- 90 cm x 150 cm

Consejo de limpieza:

- Con manguera de agua

Test del Producto



Exterior Medidas estándar - Clásicas de caucho

345 Rubber Brush™ - 565 Soil Guard™

Clásicas alfombras de exterior que retienen la suciedad, la arena y el barro para que no penetren en el edificio. Fabricadas de un compuesto de caucho duradero, estas alfombras soportan el tráfico intenso, son fáciles de limpiar y resistentes a la intemperie. Tienen una adherencia excelente y se adaptan a cualquier superficie. Los bordes biselados mejoran la seguridad y permiten un fácil acceso a los carritos.





345 Rubber Brush™

Miles de puas flexibles proporcionan una acción de limpieza automática del calzado cuando se aplica la presión del pie. La base de goma moldeada tiene un diseño de ventosa que evita que se mueva la alfombra.

Uso recomendado:

- Zonas de tránsito peatonal intenso
- Colocación suelta sobre el suelo tanto en exterior como interior

Especificaciones:

- Compuesto de caucho natural
- Bordes biselados de seguridad en los cuatro lados
- Puas flexibles con base de caucho con ventosas para su fijación
- Adecuada para usar en climas extremos
- Espesor: 16 mm
- Peso: 13,6 kg por m²

Tamaños disponibles:

- 60 cm x 80 cm
- 80 cm x 100 cm
- 90 cm x 150 cm
- 90 cm x 180 cm

Consejo de limpieza:

- Con manguera de agua



565 Soil Guard™

Alfombra de goma con un diseño estriado en relieve que proporciona una alta tracción. La base estriada evita que la alfombra se mueva.

Uso recomendado:

- Zonas de tránsito peatonal intenso
- Colocación suelta sobre el suelo tanto en exterior como interior

Especificaciones:

- Compuesto de caucho natural
- Bordes biselados de seguridad en los cuatro lados
- Diseño estriado antideslizante en la parte inferior
- Adecuada para usar en climas extremos
- Espesor: 7 mm
- Peso: 6,7 kg por m²

Tamaños disponibles:

- 90 cm x 150 cm

Consejo de limpieza:

- Con manguera de agua

Test del Producto



Test del Producto



Exterior Medidas estándar - Spaghetti

Serie Wayfarer®

Alfombras CiTi™ para colocar sobre el suelo con bordes biselados a presión por los cuatro lados. Los bucles de vinilo arrastran la suciedad de los zapatos, quedando ésta en la alfombra y evitando que entre en el edificio. Fabricada de un material flexible y duradero, resistente a los rayos ultravioleta, la alfombra Wayfarer® tiene un buen rendimiento en diferentes climas y se adapta a cualquier superficie. No absorbe agua. A elegir entre la versión con base que asegura un movimiento mínimo o la versión sin base que permite que el agua la traspase ofreciendo un buen drenaje. Resistencia al deslizamiento testada R11 conforme a DIN51130 y BRG181. No contiene DOP, DMF, sustancias que dañen la capa de ozono, silicona o metales pesados.



267 Wayfarer®
16 mm con base



Antracita (GY)



Azul marino (NB)



Rojo (RD)

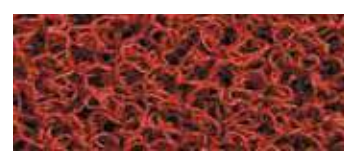
266 Wayfarer®
14 mm sin base



Antracita (GY)



Azul marino (NB)



Rojo (RD)

265 Wayfarer®
10 mm con base



Antracita (GY)



267 Wayfarer®
16 mm con base

Uso recomendado:

- Adecuada para zonas de tránsito intenso
- Para colocar suelta sobre el suelo tanto en interior como en exterior

Especificaciones:

- Gruesas espirales (1 mm de diámetro) obtenidas por extrusión de PVC 100%
- Base: vinilo (sin DOP)
- Bordes biselados a presión en los cuatro lados
- Espesor: 16 mm
- Peso: 6 kg por m²
- Clasificación al fuego: EN 13501-1 Bfl-S1

Tamaños disponibles:

- 90 cm x 150 cm
- 120 cm x 180 cm

Colores:

- Antracita (GY)
- Azul marino (NB)
- Rojo (RD)

Consejo de limpieza:

- Limpieza con aspirador o con manguera de agua

266 Wayfarer®
14 mm sin base

Uso recomendado:

- Adecuada para zonas de tránsito intenso
- Colocación suelta sobre el suelo tanto en exterior como interior

Especificaciones:

- Gruesas espirales (1 mm de diámetro) obtenidas por extrusión de PVC 100%
- Bordes biselados a presión en los cuatro lados
- Espesor: 14 mm
- Peso: 4,8 kg por m²
- Clasificación al fuego: EN 13501-1 Bfl-S1

Tamaños disponibles:

- 90 cm x 150 cm
- 120 cm x 180 cm

Colores:

- Antracita (GY)
- Azul marino (NB)
- Rojo (RD)

Consejo de limpieza:

- Limpieza con aspirador o con manguera de agua

265 Wayfarer®
10 mm con base

Uso recomendado:

- Adecuada para zonas con tránsito peatonal bajo a medio
- Colocación suelta sobre el suelo tanto en exterior como interior

Especificaciones:

- Finas espirales (0,35 mm de diámetro) obtenidas por extrusión de PVC 100%
- Base: vinilo (sin DOP)
- Bordes biselados a presión en los cuatro lados
- Espesor: 10 mm
- Peso: 3 kg por m²
- Clasificación al fuego: EN 13501-1 Bfl-S1

Tamaños disponibles:

- 90 cm x 150 cm
- 120 cm x 180 cm


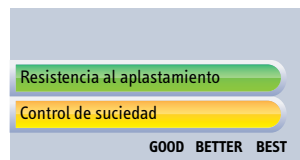
Colores:

- Antracita (GY)

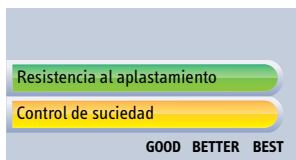
Consejo de limpieza:

- Limpieza con aspirador o con manguera de agua

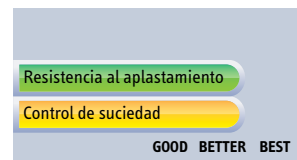
Test del Producto



Test del Producto



Test del Producto



Accesorios

Bevelled Nosing

- La rampa se coloca fácilmente proporcionando a las alfombras cortadas in situ un acabado profesional
- Aplicar el adhesivo a la parte delgada de la rampa y pegarlo en la parte trasera de la alfombra

Uso recomendado:

- Uso para cortes a medida, proporcionando un contorno de bordes biselados agradable y seguro

083 Bavelled Nosing 2 mm

Recomendado para los artículos:

- 015, 018, 019, 117, 118, 123, 175, 178, 185, 193, 198, 199, 380, 388, 389

Tamaños disponibles:

- Rollos completos: 45,7m
- Por metro lineal
- Montada por metro lineal

084 Bavelled Nosing 4 mm

Recomendado para los artículos:

- 103, 271

Tamaños disponibles:

- Rollos completos: 30,4 m
- Por metro lineal
- Montada por metro lineal

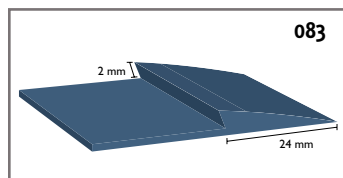
325 Bavelled Nosing 11 mm

Recomendado para los artículos:

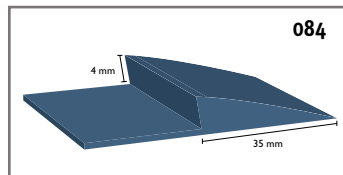
- 016, 113, 196, 273, 274, 539

Tamaños disponibles:

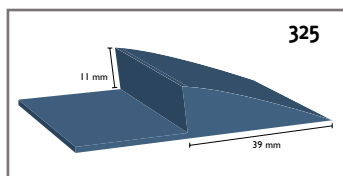
- Rollos completos: 18,3 m
- Por metro lineal
- Montada por metro lineal
- Disponible en negro y gris



083



084



325

113K Master Trax™ Stitched Bevels

Recomendado para los artículos:

- 113

Tamaños disponibles:

- Por metro lineal montado y cosido



092 Mat Seaming Tape

- Cinta de unión de vinilo negro con relieve rugoso para conseguir una fijación segura al encolar.
- El papel protector de la superficie a encolar asegura que la superficie se mantenga limpia.
- Aplicar el Pegamento Notrax® a la parte rugosa de la cinta de unión.
- Se recomienda unir las alfombras del mismo rollo y en la misma dirección del dibujo para que las uniones no puedan detectarse.

Uso recomendado:

- Para fijar a lo ancho o a lo largo de la base de vinilo de la alfombra

Tamaños disponibles:

- Rollos completos: 5 cm x 45,7 m y 8 cm x 45,7 m
- Por metro lineal
- Montada por metro lineal





Recess Fillers

- Se usan para ajustar la profundidad de un hueco existente o foso.
- Para asegurar que encaje a la perfección en el hueco, seleccionando el grosor apropiado para que la alfombra quede a la misma altura que el suelo y permita el cierre de la puerta.
- Tres grosores disponibles.

093 Recess Fillers 6 mm:

- Rollos completos: 120 cm x 10 m
- 120 cm por metro lineal



6 mm

094 Recess Fillers 8 mm

- Rollos completos: 120 cm x 8 m
- 120 cm por metro lineal



8 mm

095 Recess Fillers 10 mm

- Rollos completos: 120 cm x 6 m
- 120 cm por metro lineal



10 mm

090 Mat Hold™

- Almohadilla de malla de poliéster que se adhiere al suelo y a la base de la alfombra.
- Es completamente reversible. Para usar sobre alfombras colocar la parte blanca hacia abajo. Para usar sobre suelos duros colocar la parte gris hacia abajo.
- Garantiza una alfombra prácticamente inmóvil que además no traspasa el adhesivo ni a la alfombra ni a las baldosas.
- Se recomienda colocar la almohadilla a unos 10 cm del borde de la parte inferior de la alfombra.

Uso recomendado:

- Para evitar que las alfombras de uso interior se muevan

Rollos completos:

- 60 cm de ancho
- 91 cm de ancho

Tamaños a medida:

- Por metro lineal, en ancho de 60 cm ó 91 cm




086 Notrax® Glue

- Se usa para la colocación de las rampas biseladas y Cinta de unión para alfombras.
- Botella de plástico de 50 g

Para uso sobre moqueta



Para uso sobre suelo duro



Notrax® tiene una completa selección de alfombras de exterior, interior y logo para uso profesional. Las alfombras de interior están disponibles en diferentes materiales y colores y para colocar en diferentes zonas, creando una solución total para entradas limpias y seguras.

TRAFIC

C/ Dehesa Vieja, 2D
Nave 13
28052 Madrid
Tel.: 914 850 974

C/ Galileo nº 281-285
Primer entresuelo, Puertas 1 y 2
08028 Barcelona
Tel.: 933 905 115

www.trafic-alfombra.es

NOTRAX®

MATS FOR PROFESSIONAL USE



 **JUSTRITE**®

www.justrite.com

Notrax® es parte del Grupo Justrite Safety. Desde 1906, los clientes han confiado en Justrite por sus soluciones innovadoras para ayudar a proteger a los trabajadores y el medio ambiente, reducir los riesgos de incendios y mejorar la productividad. Los productos Justrite están disponibles en todo el mundo, probados para una calidad sin igual y conforme a los códigos y regulaciones aplicables.