

perseo
by BTV GROUP

Catálogo 2023



perseo

by BTV GROUP

Tu nueva marca líder en la industria hotelera,
con más de 40 años de historia.



Garantía y calidad
desde 1962

Servicio global desde nuestros centros de España, China, México y República Dominicana.

Central y fábrica en Zaragoza (España) certificada ISO 9001 e ISO 14001.

Asistencia posventa a través de nuestros 120 servicios técnicos en España y Portugal, así como en las principales zonas turísticas del mundo.



Líderes en
crecimiento
empresarial 2017



Sello RSA+ de
Responsabilidad Social
de Aragón



Miembros
Asociación
Empresas de
Seguridad AES



Asociación
Europea
de Sistemas de
Seguridad



Premio Pilot a
la Excelencia
Logística



European
Recycling
Platform

WEEE
DIRECTIVE
(2003/96/EC)



Restricción de
ciertas Sustancias
Peligrosas en
aparatos eléctricos y
electrónicos

ÍNDICE

Perseo	4
CERRADURAS ELECTRÓNICAS	6
Serie Privy	8
Serie Lux	10
Serie Hermes	12
Software Smartway	14
Accesorios	16
CAJAS DE SEGURIDAD	18
Serie Java	20
Serie Aruba	22
Serie Capri	24
Serie Ibiza	26
Serie Bali	28
Serie Alpha	30
Serie Mallorca	32
OPCIONES DE EQUIPAMIENTO	34
MINIBARES	36
Consejos de instalación	38
TECNOLOGÍA ABSORCIÓN Y TERMOABSORCIÓN	40
Serie Glow	42
Serie Alaska	44
Serie Nature	46
Serie Silence	48
Serie Winter	50
Serie Winter Glass	52
TECNOLOGÍA COMPRESOR	54
Serie Glaciar	56
Serie Glaciar Glass	58
ACCESORIOS DE BAÑO Y HABITACIÓN	60
Serie Pure	62
Serie Circle	63
Espejos	64
Secadores	66
Papeleras y equipamiento	68
Hervidores de agua	70
ÁREAS COMUNES	71
Taquillas inteligentes guarda maletas Kuik	72
Cajas fuertes	74
Señalización	75

perseo

by BTV GROUP

Perseo es la **nueva y exclusiva marca del Grupo BTV** diseñada específicamente para el Sector Hospitality. Al igual que el personaje mitológico, **Perseo** nace para que nuestros clientes sean conscientes de que todos los retos, por complicados que sean, pueden superarse gracias a nuestras soluciones llenas de tecnología, diseño e innovación.

Es una marca auténtica y diferente creada gracias al conocimiento acumulado en los **40 años de trayectoria de BTV como fabricantes de equipamiento hotelero: cajas fuertes, minibares, cerraduras electrónicas y accesorios.**

Perseo nace de la necesidad de adaptación a un mercado que, al igual que nuestra marca matriz, evoluciona y exige cada día productos de más calidad y con mayores prestaciones. Este nuevo catálogo se hace eco de ello y toma **el diseño, la innovación y la tecnología** como sus mayores protagonistas, manteniendo la garantía que ofrece una marca con 60 años de experiencia.

Contamos con un **gran equipo de expertos** que te acompañarán y asesorarán de manera personalizada desde el momento en que te pongas en contacto con nosotros. Nuestra **red de Servicios Técnicos presentes en toda España y Portugal** te darán la respuesta más eficiente en toda la vida del producto.

Haz que tus huéspedes se sientan como en casa y puedan disfrutar de la tranquilidad que aporta contar con el mejor equipamiento.

Perseo es TECH Care.



**Tecnología punta
al servicio de los hoteles,
con la garantía del grupo BTV**

Las claves de nuestro éxito residen en el esfuerzo en innovación, sostenibilidad, responsabilidad social y compromiso social.

Nuestra apuesta por la internacionalización nos ha permitido asentar una sólida red de producción, distribución y asistencia técnica, que comienza en los 18.000 m2 de fábrica en nuestra sede central en **Zaragoza (España)** y se extiende hasta el mercado asiático, donde se sitúa nuestra planta de Jiaxing, en **China**.

Hemos consolidado nuestra presencia en el mercado americano con una sede en **República Dominicana** y otra en Cancún, **México**, dos puntos estratégicos desde donde dar servicio a las zonas más turísticas de latinoamérica.

HOTELES EN EL MUNDO

**SERENADE PUNTA CANA
BEACH SPA RESORT**
Punta Cana,
Rep. Dominicana



**POUSADA DO PALÁCIO DE
ESTÓI**
Faro, Portugal



MELIÁ CASTILLA
Madrid, España



TURIM OPORTO HOTEL
Oporto
Portugal



BARCELÓ MAYA
México



**HOTEL SOHO
BOUTIQUE TURIA 4***
Valencia, España




CERRADURAS ELECTRÓNICAS

TECNOLOGÍA Y ESTILO

Nuestra gama de cerraduras está diseñada pensando en las necesidades de cada tipo de hotel.

La tecnología con la que cuentan, ofrece una experiencia inolvidable al huésped y optimiza al máximo su gestión al hotel.



**DREAMS SANDS
CANCÚN RESORT & SPA**
Cancún, México

**EUROSTARS
MONUMENTO MONASTERIO
DE SAN CLODIO HOTEL & SPA**
Ourense, España

**CATALONIA
SANTO DOMINGO**
Punta Cana,
Rep. Dominicana



Serie PRIVY

CERRADURAS
ELECTRÓNICAS

Circuito electrónico tropicalizado para evitar oxidación en **ambientes de alta humedad**

Sistema de **auditoría** con capacidad para registrar hasta 1000 eventos incluyendo aperturas con llaves de emergencia.

Software disponible en **varios idiomas**.
Modalidad stand alone o base de datos centralizada.

Manilla anti-manipulación con giro libre, evita forzar la apertura haciendo palanca.

Manilla reversible para apertura izquierda o derecha.

Cerradura mecánica de emergencia con cilindro de perfil europeo amaestable.

Memoria EEPROM para mantener la información y configuración aunque se retiren las baterías.




¿Por qué PRIVY?

Cerradura electrónica con **tecnología RFID**, con **lector oculto en la puerta** y manetas fabricadas en **acero inoxidable AISI 304**.

Confiere a las puertas un aspecto minimalista, al integrar sus componentes dentro de la puerta.



 Control desde software


 Control de usuarios a través de software

 Manilla libre

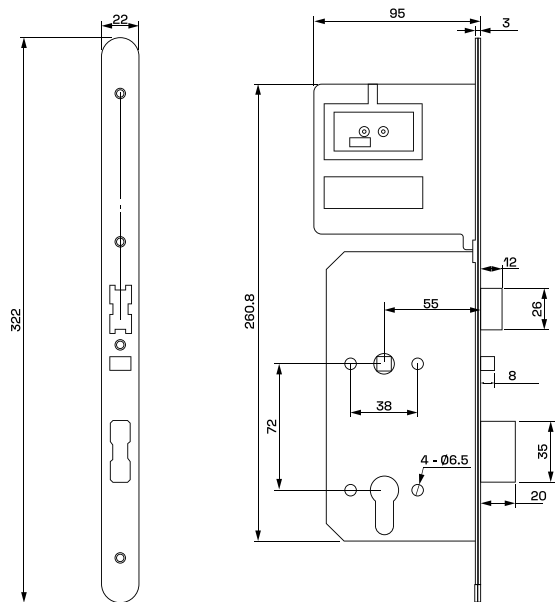
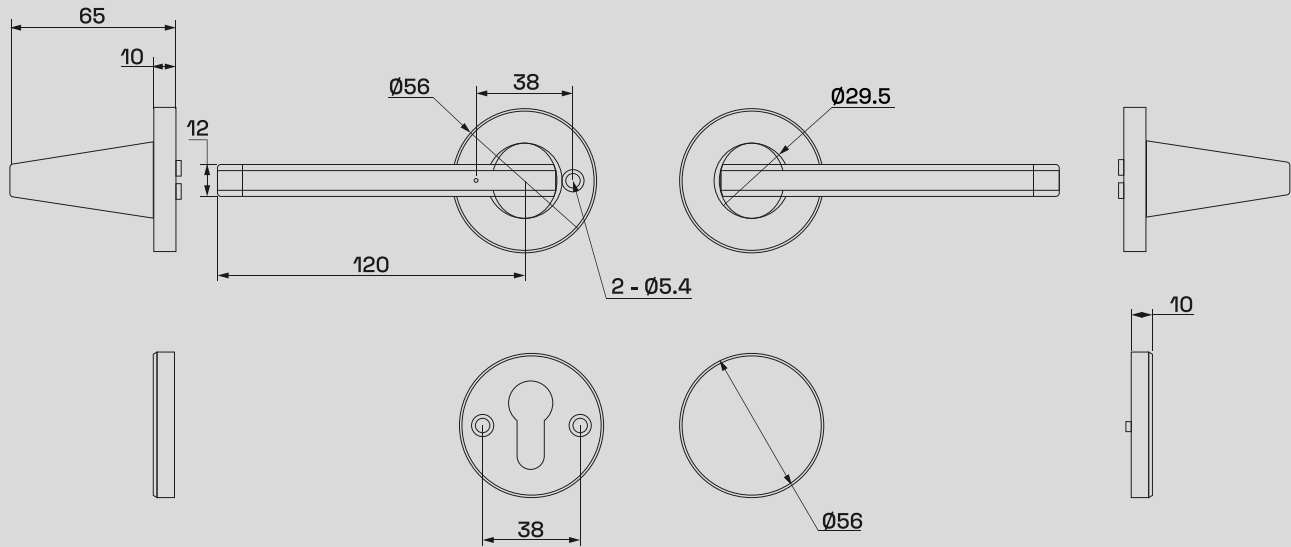
 Tarjeta RFID

 Pestillo antipánico

 Alerta batería baja

 Llave mecánica de emergencia

 4x AAA



Cerradura mecánica de emergencia escondida debajo de una pestaña. Permite abrir la puerta sin la necesidad de tarjeta en caso de emergencia.



El pestillo antifricción reduce el área de contacto. El pestillo anti tarjeta previene la apertura mediante esta técnica.



Pestillo interior anti pánico. Se retrae automáticamente cuando la puerta se abre desde el interior.

perseo

Serie LUX

CERRADURAS
ELECTRÓNICAS

Circuito electrónico tropicalizado para evitar oxidación en ambientes de alta humedad.

Sistema de auditoría con capacidad para registrar **hasta 1.000 eventos** incluyendo aperturas con llaves de emergencia.

Software disponible en varios idiomas. **Modalidad Stand alone o base de datos centralizada.**

Opcional: Enviar llave electrónica al móvil del huésped desde el software de gestión para que éste proceda a realizar la **apertura a través de Bluetooth.**

Manilla anti-manipulación con giro libre, evita forzar la apertura haciendo palanca. **Manilla reversible** para apertura izquierda o derecha.

Cerradura mecánica de emergencia con cilindro de perfil europeo amaestrable.

Memoria EEPROM para mantener la información y configuración aunque se retiren las baterías.

Indicador luminoso verde de confirmación que se ilumina cuando se realiza cualquier acción en la cerradura.

Versión GO: No incluye cerrojo. Opción ideal para hoteles que renuevan sus cerraduras y quieren aprovechar el cerrojo de las existentes.



¿Por qué LUX?

Cerradura electrónica con **tecnología RFID**, con cuerpo macizo y manetas fabricadas en **acero inoxidable AISI 304**. Versión GO disponible para renovación de escudos únicamente, manteniendo el cerrojo antiguo.



¿Quieres
ver cómo
funciona?




 Control desde software


 Control de usuarios a través de software

 Manilla libre

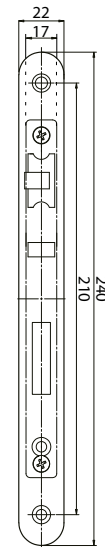
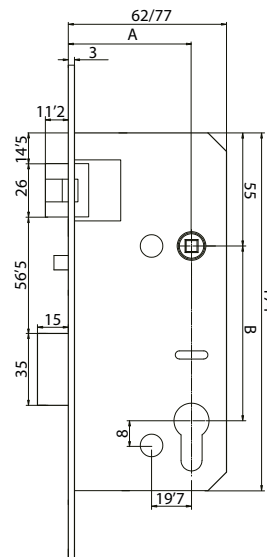
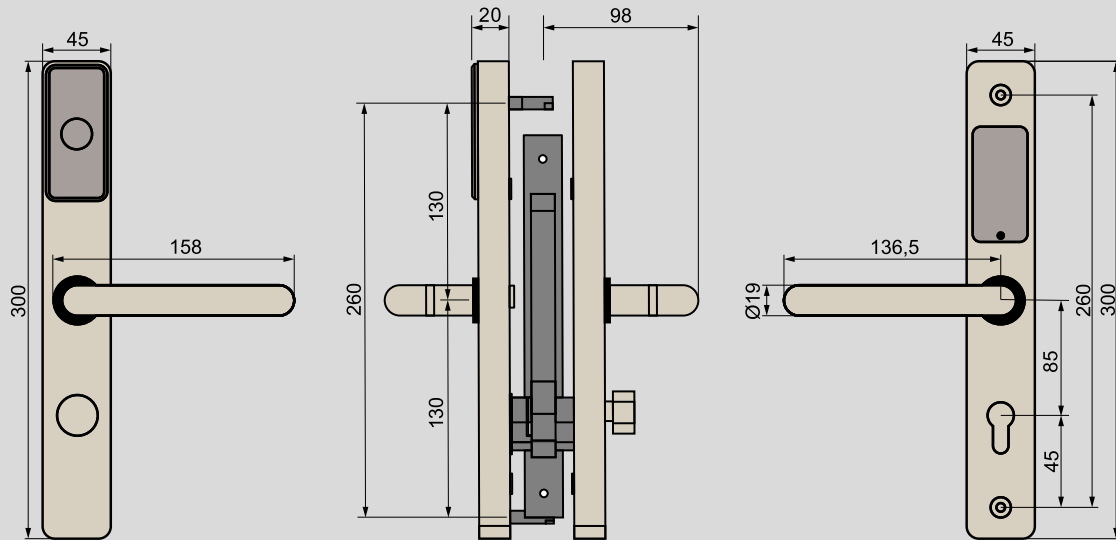
 Tarjeta RFID

 Pestillo antipánico

 Alerta batería baja

 Llave mecánica de emergencia

 4x AAA



Cerrojo Euro
A 45 / 60 mm
B 85 mm

VERSIÓN GO DISPONIBLE:
 No incluye cerrojo. Opción ideal para hoteles que renuevan sus cerraduras y quieren aprovechar el cerrojo de las existentes.



Cerradura mecánica de emergencia oculta tras tapa en la parte frontal.



Pestillo interior antipánico. Se retrae automáticamente cuando se abre la puerta desde el interior. Posibilidad de configurar el desbloqueo a través del software.



El sistema antifricción lo hace más silencioso y el pestillo anti tarjeta impide su apertura mediante esta técnica. Cuenta con sensor de detección de puerta entreabierta.

Serie HERMES

CERRADURAS
ELECTRÓNICAS

Cerrojo de alta seguridad ANSi con picaporte de 3 puntos con **mecanismo antifricción y antitarjeta en acero inoxidable**.

Circuito electrónico tropicalizado para evitar oxidación en ambientes de alta humedad.

Sistema de auditoría con capacidad para registrar hasta **1.000 eventos** incluyendo aperturas con llaves de emergencia.

Software disponible en varios idiomas. Modalidad Stand alone o base de datos centralizada.

Opcional: Enviar llave electrónica al móvil del huésped desde el software de gestión, para que éste proceda a realizar la apertura de la cerradura **a través de Bluetooth**.

Manilla anti-manipulación con giro libre, evita forzar la apertura haciendo palanca.

Cerradura mecánica de emergencia.



¿Por qué HERMES?


Cerradura electrónica con **tecnología RFID**, con embellecedor frontal y manetas fabricadas en **acero inoxidable AISI 304**. Ideal para sustituir cerraduras antiguas. Cubre las marcas de muchos modelos de cerraduras del mercado.



¿Quieres ver cómo funciona?



 Control desde software


 Control de usuarios a través de software

 Manilla libre

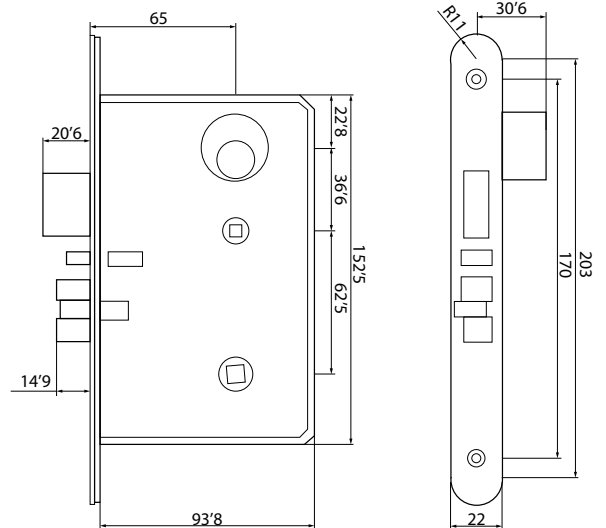
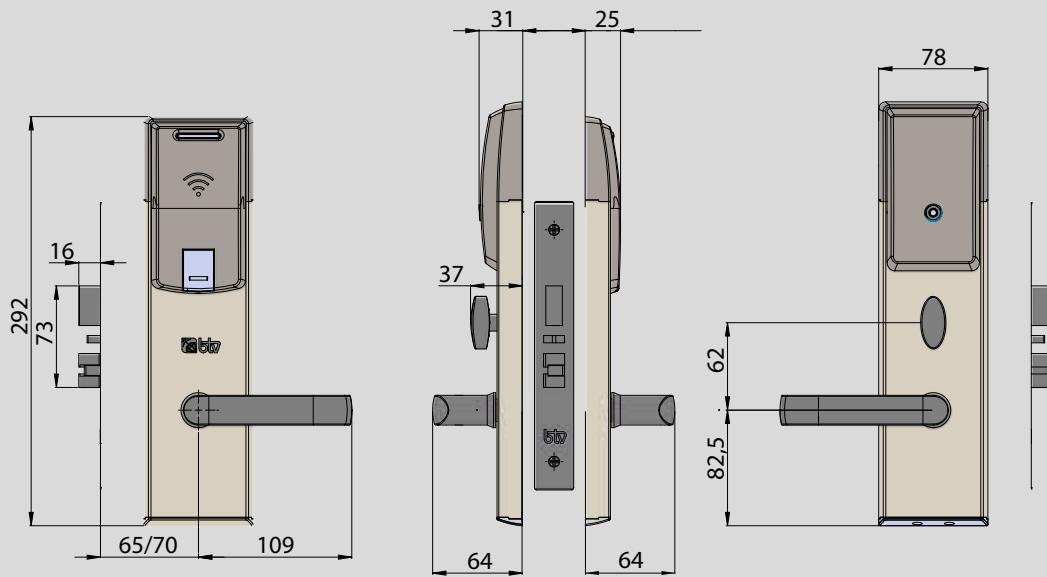
 Tarjeta RFID

 Pestillo antipánico

 Alerta batería baja

 Llave mecánica de emergencia

 4x AA



ANSI thin



Cerradura mecánica de emergencia oculta tras tapa en la parte frontal.



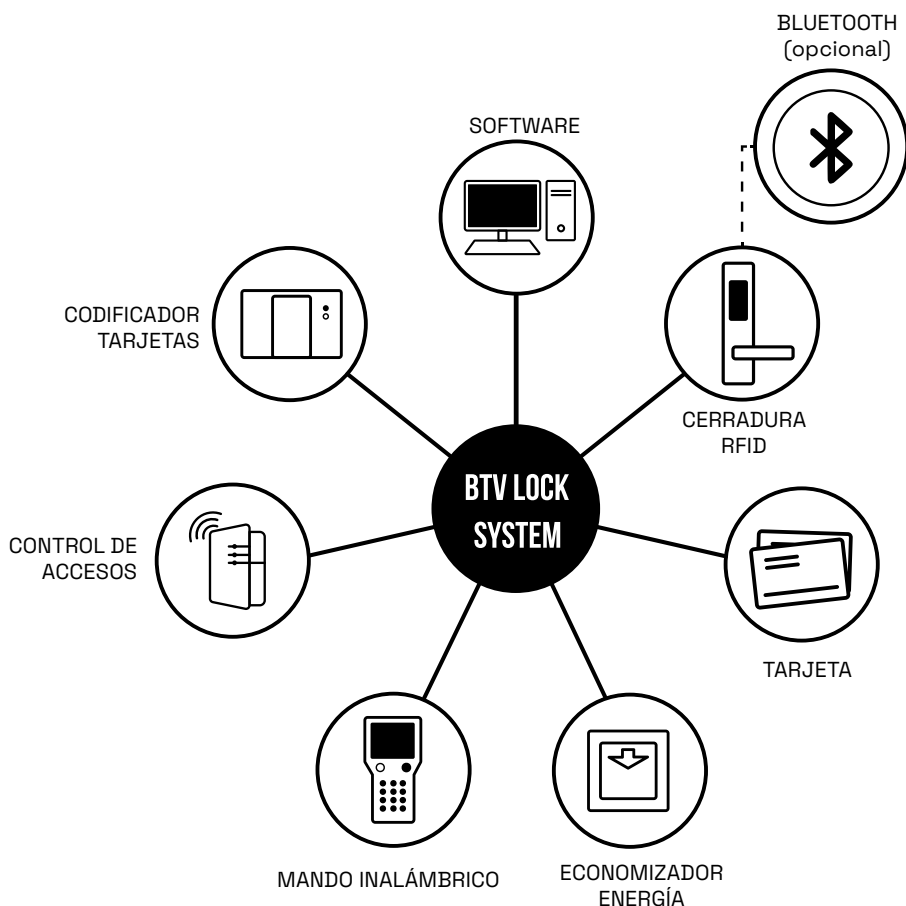
Pestillo interior antipánico. Se retrae automáticamente cuando se abre la puerta desde el interior. Posibilidad de configurar el desbloqueo a través del software.



El sistema antifricción lo hace más silencioso y el pestillo anti tarjeta impide su apertura mediante esta técnica. Cuenta con sensor de detección de puerta entreabierta.

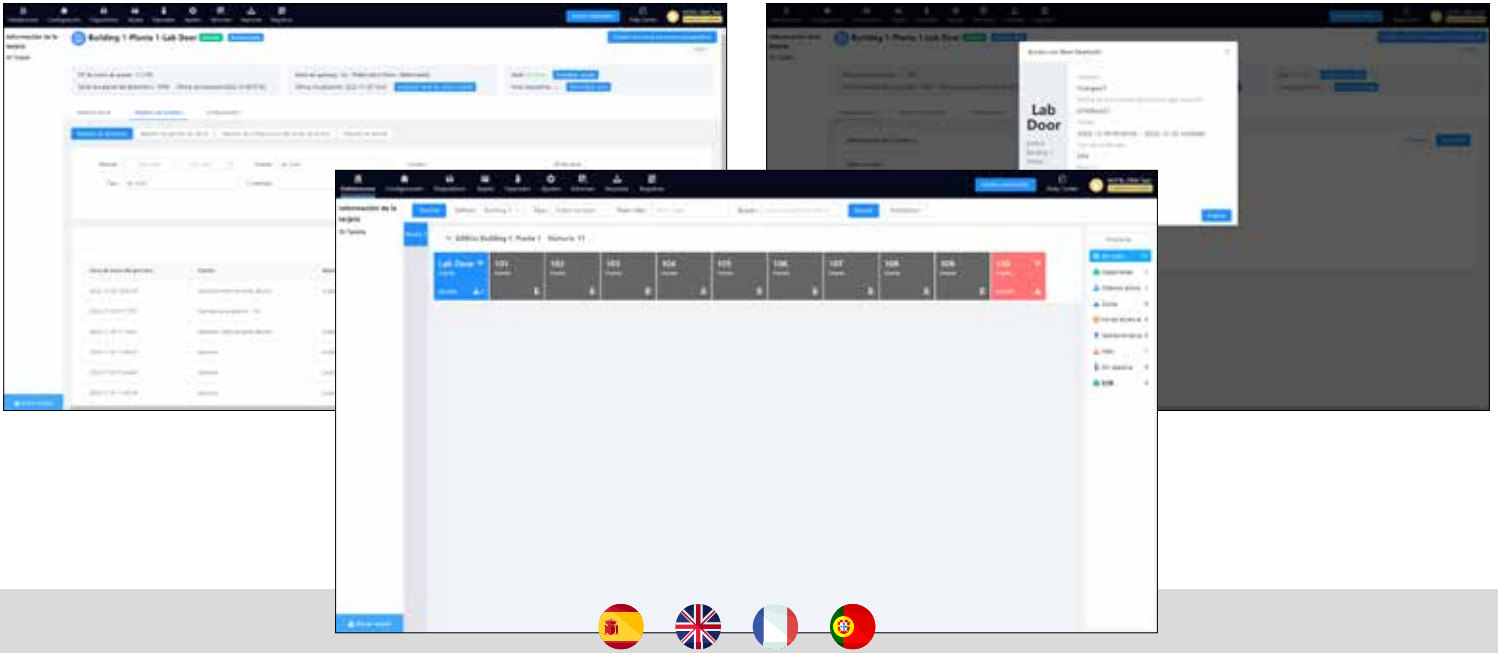
Software SMARTWAY

CERRADURAS
ELECTRÓNICAS



El sistema de gestión hotelera **BTV LOCK SYSTEM** se basa en la **tecnología RFID** o identificación por radiofrecuencia con **apertura mediante tarjeta de proximidad sin contacto** y también **opcionalmente a través de Bluetooth**.

Las cerraduras electrónicas BTV se complementan con una serie de **accesorios** y elementos que hacen del control de accesos una experiencia completa: el **Software SmartWay**, que permite gestionar todas las cerraduras desde la recepción del hotel, las **tarjetas de acceso programables**, el **codificador de tarjetas**, el **mando inalámbrico** para realizar auditorías en cualquier lugar del hotel, los **economizadores de energía**, para instalar en habitaciones o **dispositivos para control de accesos** de áreas comunes mediante la misma tecnología.



El software que gestiona todo el control de accesos

Sistema **multiusuario** para el control y gestión de accesos de **BTV Lock System**.

Permite **integración con PMS**.

Gestiona el **check-in** y **check-out** de huéspedes.

Posibilidad de establecer **horarios de apertura**, gestionar **turnos de empleados** y controlar todas las actuaciones realizadas en las cerraduras.

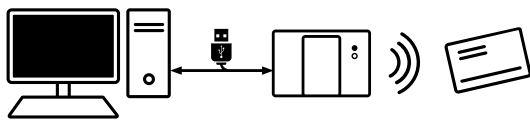
Sistema de **encriptación de tarjetas único para cada hotel**.

Permite instalar la base de datos en un **servidor (MSSQL)Windows o Linux**.

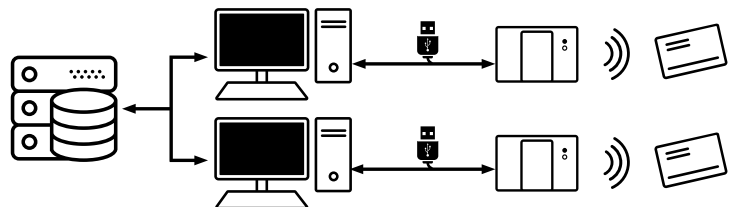
Puede integrarse con otros servicios del hotel, como la gestión de consumiciones, TV, caja fuerte, etc.

Posibilidad de integración con kioscos de auto check-in.

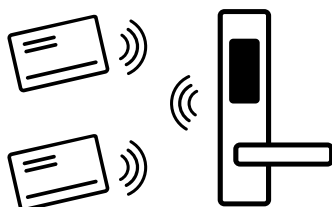
Equipo único



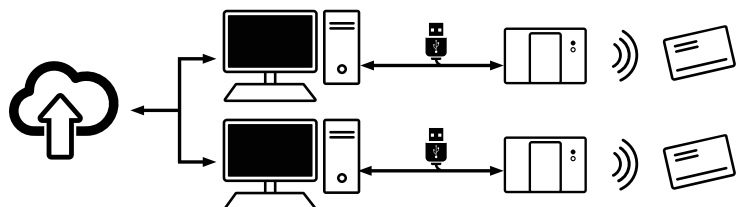
Servidor local del hotel



Modo autónomo



Servidor externo en la nube



ACCESORIOS

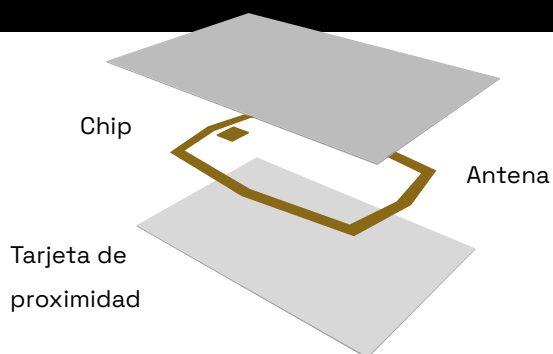
CERRADURAS
ELECTRÓNICAS

Tarjetas y pulseras

Dispositivos con tecnología de gestión por proximidad RFID, necesario para la identificación del usuario y para asociar los permisos de acceso desde el software.

Disponibles en varios formatos, como tarjetas, pulseras o llaveros.

Seguridad protegida mediante encriptación propia del sistema.



Totalmente personalizables con logo o imagen del hotel.



Codificador de tarjetas

Graba la información de cada usuario en el chip de la tarjeta (pulsera o llavero RFID) y lee de manera automática los datos ya existentes. Conexión mediante USB o Ethernet según el tipo de sistema.



Mandos de auditoría

Este dispositivo permite configurar las cerraduras según el plan de acceso definido en el software. En caso de emergencia, puede realizar auditorías de uso de la cerradura y cambiar los parámetros de funcionamiento de la cerradura.



Gateways

Este dispositivo convierte las cerraduras Bluetooth en cerraduras ONLINE, es decir, las cerraduras y el software se comunican en tiempo real a través de este gateway, informando al instante de todos los eventos ocurridos en la cerradura y actualizando los cambios de configuración que se realicen desde el software.

Su tecnología RF permite una gran cobertura y largo alcance, lo que permite enlazar varias cerraduras con un mínimo de números de gateways por instalación.



Economizadores

Dispositivo para el control de la electricidad de la habitación, incorporan la tecnología de gestión de proximidad RFID bajo protocolo ISO 14443A. Permiten reconocer cualquier tarjeta contactless.

En versiones más avanzadas, permite reconocer la tarjeta que pertenece a la habitación y si la estancia sigue activa para permitir o no la activación de la electricidad.










CAJAS DE SEGURIDAD

ADAPTACIÓN A LAS NECESIDADES DEL HOTEL

¿Quieres que tus huéspedes descansen tranquilos y disfruten de su estancia en el hotel sabiendo que sus pertenencias más valiosas están a buen recaudo? Necesitas una de nuestras cajas fuertes. Contamos con una gran variedad de modelos: desde los más tecnológicos con sistema de apertura a través de tarjeta RFID, hasta los de más sencillo funcionamiento. Así conseguimos adaptarnos a lo que estás buscando.

CARACTERÍSTICAS DE SERIE Y OPCIONES

		Electrónica	Pantalla display	Apertura motorizada	Apertura con tarjeta	Luz interior	Auditoria	Alquiler	Enchufe universal interior con USB
JAVA		●	●	●	●	●	●	●	●
ARUBA		●	●	●	●	●	●	●	●
CAPRI		●	●	●	●	●	●	●	●
BALI		●	●	●	●	●	●	●	●
IBIZA		●	●	●	●	●	●	●	●
ALPHA		●	●	●	●	●	●	●	●
MALLORCA		●	●	●	●	●	●	●	●

● Incluido de serie

● No disponible

● Disponible como opción

perseo

Serie JAVA

CAJAS FUERTES



¿Por qué JAVA?

Por su cuidado diseño. Su puerta está acabada en metacrilato brillante, que refleja la luz y le confiere un aspecto muy atractivo que refuerza el concepto de seguridad de la caja fuerte. Ideal para los hoteles más exigentes.

Bulones: 2 x Ø18 mm

Apertura de puerta 180°

Orificios para anclajes en base y fondo

Código usuario: 4 a 6 dígitos

Código emergencia: 6 dígitos

Auditoría: hasta 200 eventos (aperturas y cierres)

Cerradura de emergencia de seguridad

Alimentación: 4 pilas AA (1,5 V)

Toma de corriente exterior de emergencia: USB 5V

Indicaciones de uso en teclado

INCLUIDO DE SERIE



Pantalla display



Apertura motorizada



Luz interior



Auditoría en pantalla



Auditable con impresora

OPCIONES



Auditoría en ordenador a través de mando CEU



Impresora auditoría en papel



Enchufe interior con USB



Java 15

● Cód. 12113



Dimensiones

(Al x An x F) mm

Exterior:

192 x 430 x 350

Interior:

180 x 425 x 295

Acabados:

negro



Opciones de la serie



Auditoría en ordenador con mando CEU



Impresora auditoría en papel



Enchufe interior con USB

Diseño y seguridad se unen en la serie Java para satisfacer las necesidades de los huéspedes más exigentes.



Bulones Ø18 mm



Frontal en metacrilato brillante



Indicaciones de uso en teclado

Serie ARUBA

CAJAS FUERTES



¿Por qué ARUBA?

Por su estética moderna con teclado retroiluminado y la gran variedad de funcionalidades que ofrece, como la auditoría en pantalla de más de 200 eventos. Aporta ese plus que el huésped necesita para tener una experiencia única.

Bulones: 2 x Ø18 mm

Apertura de puerta 180°

Orificios para anclajes en base y fondo

Código usuario: 4 a 6 dígitos

Código emergencia: 6 dígitos

Auditoría: hasta 200 eventos (aperturas y cierres)

Cerradura de emergencia de seguridad

Teclado retroiluminado

Alimentación: 4 pilas AA (1,5 V)

Toma de corriente exterior de emergencia: USB 5V

Indicaciones de uso en teclado

INCLUIDO DE SERIE



Pantalla display



Apertura motorizada



Luz interior



Auditoría en pantalla



Auditable con impresora

OPCIONES



Auditoría en ordenador a través de mando CEU



Impresora auditoría en papel



Enchufe interior con USB

Aruba 10



● Cód. 10011

○ Cód. 10013

Dimensiones (Al x An x F) mm

Exterior: 192 x 360 x 270

Interior: 180 x 335 x 215

Acabados: negro / blanco

Aruba 15



● Cód. 10010

○ Cód. 10012

Dimensiones (Al x An x F) mm

Exterior: 192 x 430 x 350

Interior: 180 x 425 x 295

Acabados: negro / blanco



Opciones de la serie



Auditoría en ordenador con mando CEU



Impresora auditoría en papel



Enchufe interior con USB

Aruba destaca por su diseño de líneas modernas y su gran variedad de funcionalidades.



2 bulones de Ø18 mm



Teclado de goma retroiluminado



Indicaciones de uso en teclado

Serie CAPRI

CAJAS FUERTES



¿Por qué CAPRI?

La serie Capri destaca por su tecnología, ya que se puede programar la apertura de estas cajas fuertes con cualquier tarjeta con chip (tarjeta de hotel, tarjeta de crédito, abono transporte...). Comodidad y diseño al servicio de los hoteles más vanguardistas.

Apertura sin contacto: Puede abrirse con cualquier tarjeta contactless, incluidas tarjetas bancarias y de transporte

Opción de apertura en dos pasos: Tarjeta y código

Bulones: 2 x Ø18 mm

Orificios para **anclajes** en base y fondo

Código usuario: 3 a 6 dígitos

Código emergencia: 6 dígitos

Auditoría: hasta 100 eventos

Cerradura de emergencia

Teclado retroiluminado

Alimentación: 4 pilas AA (1,5 V)

Toma de corriente exterior de emergencia: USB 5V


Indicaciones de uso en teclado


INCLUIDO DE SERIE

 Pantalla display


 Apertura motorizada

 Luz interior

 Apertura por tarjeta

 Auditoría en pantalla

OPCIONES

 Auditoría en ordenador a través de mando CEU

 Enchufe interior con USB



Capri 15

● Cód. 10128



Dimensiones (Al x An x F) mm

Exterior: 192 x 430 x 350

Interior: 180 x 425 x 295

Acabados: negro



Opciones de la serie



Auditoría en ordenador con mando CEU



Enchufe interior con USB

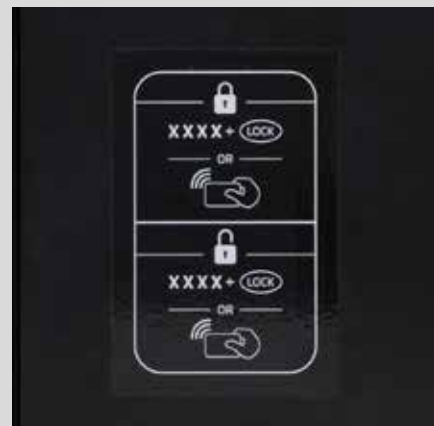
La tecnología es la gran protagonista. Con apertura programable a través de cualquier tarjeta con chip.



Apertura programable a través de cualquier tarjeta con chip



Bulones de alta seguridad



Indicaciones de uso incluidas en el frontal de la caja fuerte

Serie IBIZA

CAJAS FUERTES



¿Por qué IBIZA?

Por sus líneas clásicas y su diseño que no pasa de moda, combinado con la seguridad que el huésped necesita.

La tranquilidad tiene nombre de isla balear.

Bulones: 2 x Ø18 mm giratorios

Orificios para anclajes en base y fondo

Código usuario: 4 / 6 dígitos

Código emergencia: 8 dígitos

Auditoría: 315 eventos (aperturas y cierres)

Cerradura de emergencia

Alimentación: 4 pilas AA (1,5V)

Toma de corriente exterior de emergencia: pila 6LR61A (9V)

Indicaciones de uso en frontal

INCLUIDO DE SERIE



Pantalla display



Apertura motorizada



Luz interior



Auditoría en pantalla



Auditable con impresora

OPCIONES



Impresora auditoría en papel



Enchufe interior con USB



Ibiza 15

● Cód. 10060

○ Cód. 10063



Dimensiones

(Al x An x F) mm

Exterior:

192 x 430 x 350

Interior:

180 x 425 x 295

Acabados:

negro / blanco



Opciones de la serie



Impresora para auditoría en papel



Enchufe interior con USB

La caja fuerte que nunca pasa de moda, un clásico muy versátil, que garantiza la tranquilidad del huésped.



2 bulones Ø18 mm



Pantalla display



Indicaciones de uso en frontal

Serie BALI

CAJAS FUERTES



¿Por qué BALI?

Por su diseño minimalista y su variedad de acabados, que hacen que se adapte a cualquier tipo de hotel. Su sencillo manejo y su seguridad, harán que el huésped se sienta como en casa.

Bulones: 2 x Ø18 mm

Orificios de anclaje en base y fondo

Código de usuario: 4 / 6 dígitos

Código de emergencia: 6 dígitos

Auditoría: 125 eventos (aperturas)

Cerradura de emergencia

Alimentación: 4 pilas AA (1,5V)

INCLUIDO DE SERIE



Pantalla display



Apertura motorizada



Luz interior



Auditoría en pantalla

OPCIONES



Auditoría en ordenador a través de mando CEU



Enchufe interior con USB

Bali 10

● Cód. 10082



Dimensiones

(Al x An x F) mm

Exterior: 192 x 360 x 270

Interior: 180 x 335 x 215

Acabados: negro

Bali 15

● Cód. 60052

○ Cód. 60053



Dimensiones

(Al x An x F) mm

Exterior: 192 x 430 x 350

Interior: 180 x 425 x 295

Acabados: negro / blanco



Opciones de la serie



Auditoría en ordenador con mando CEU



Enchufe interior con USB

Su diseño minimalista, su variedad de acabados y su sencillo manejo la convierten en una muy buena opción para todo tipo de hoteles.



2 bulones Ø18 mm



Pantalla display



Llave de emergencia tras tapa imantada.

Serie ALPHA

CAJAS FUERTES



¿Por qué ALPHA?

Por su sencillo manejo y la variedad de modelos que ofrece. Se adapta a las necesidades de diferentes tipologías de hoteles. Con un diseño moderno, la serie Alpha garantiza al huésped una estancia segura y altamente satisfactoria.

Bulones: 2 x Ø18 mm

Orificios para anclajes en base y fondo

Pomo de apertura + teclado

Código usuario: 2 / 6 dígitos

Código de emergencia: 6 dígitos

Cerradura de emergencia

Alimentación: 4 pilas AA (1,5V)

OPCIONES



Alquiler con llave interior



Enchufe interior con USB

Alpha Laptop

● Cód. 10924

● Cód. 10925 (con llave de activación)



Dimensiones (Al x An x F) mm

Exterior: 200 x 400 x 400

Interior: 190 x 390 x 340

Acabados: Grafito

Alpha 25

● Cód. 10918



Dimensiones (Al x An x F) mm

Exterior: 250 x 350 x 250

Interior: 240 x 340 x 190

Acabados: Grafito



Opciones de la serie



Alquiler con llave interior



Enchufe interior con USB

La seguridad del huésped está garantizada con esta caja fuerte, muy fácil de gestionar y con un moderno diseño.



2 bulones Ø18 mm



Teclado + pomo giratorio



Llave de emergencia tras solapa frontal

Serie MALLORCA

CAJAS FUERTES



¿Por qué MALLORCA?

Por su sencillez, que hace que cualquier huésped pueda utilizarla sin necesidad de indicaciones complementarias y que el hotel pueda gestionarla de manera fácil y rápida.

Cierre mecánico

Orificios para anclajes en base y fondo

Cerradura con llave de puntos + amaestramiento

INCLUIDO DE SERIE



Cerradura
amaestrada

Mallorca 10

● Cód. 10057



Dimensiones (Al x An x F) mm

Exterior: 192 x 360 x 270

Interior: 180 x 335 x 215

Acabados: negro

Mallorca 15

● Cód. 10058



Dimensiones (Al x An x F) mm

Exterior: 192 x 430 x 350

Interior: 180 x 425 x 295

Acabados: negro



Opciones de la serie



Enchufe interior con USB

La sencillez de manejo hace que sea ideal para los hoteles amantes de los básicos. La seguridad del huésped está garantizada.



Cerradura amaestrada



Calidad en todos los detalles



Llave de puntos

OPCIONES DE EQUIPAMIENTO

Cajas fuertes

OPCIONES EQUIPAMIENTO

CAJAS FUERTES

ENCHUFE INTEGRADO

Universal con USB

Al estar compuesto por **un enchufe universal y dos puertos USB**, el huésped puede cargar tres dispositivos a la vez.

El enchufe se sitúa en el fondo de la caja fuerte. Se incluye cable de 91 cm de largo, sin conector a toma de corriente.

Opción disponible en todas las series de cajas fuertes.

CÓD. 99980



KIT MANDO CEU

Mandos necesarios para realizar auditorías a través de ordenador.

Facilitan la gestión y configuración de las cajas fuertes de un hotel.

CAPRI
CÓD. 60047



BALI
CÓD. 60048



ARUBA, JAVA
CÓD. 60050



IMPRESORA PARA AUDITORÍA

Facilita la visualización de la auditoría.

Compatible con papel estándar de 58 mm.

IBIZA
CÓD. 60032



ARUBA, JAVA
CÓD. 60037



MINIBARES

VARIEDAD Y EFICIENCIA ENERGÉTICA

Una bebida fría o un snack a la llegada a la habitación, proporciona al huésped una experiencia altamente placentera. Disponemos de una amplia gama de minibares de diferentes tecnologías, que destacan por su cuidado diseño y su eficiencia energética.



TECNOLOGÍAS

TECNOLOGÍA ABSORCIÓN

Refrigeración mediante un proceso químico que se realiza en el intercambiador de calor utilizando un refrigerante respetuoso con el medio ambiente y de alta eficiencia. Esta **tecnología de refrigeración es completamente silenciosa (0dB)**, sin ventiladores ni piezas móviles que generen ruidos o mantenimientos. Cabe destacar que esta tecnología de enfriamiento permite una **mayor velocidad de enfriamiento sin incrementar considerablemente el consumo eléctrico**.



TECNOLOGÍA TERMOABSORCIÓN

Refrigeración mediante un intercambiador de calor eléctrico **completamente silencioso (0 dB)** sin ventiladores ni piezas móviles que generen ruidos o mantenimientos. El **sistema inteligente de control de temperatura** se encarga de consumir sólo la potencia necesaria para mantener la temperatura interior deseada, lo cual se traduce en un significativo ahorro energético para el hotel respecto a otras tecnologías similares del mercado.



TECNOLOGÍA COMPRESOR

El **sistema que más enfría en menos tiempo**. Indicado para climas muy cálidos y para habitaciones con grandes cambios de temperatura a lo largo del día. Mediante la compresión de fluidos refrigerantes en un circuito cerrado se consigue enfriar el interior y disipar el calor al exterior. En los minibares Perseo que funcionan con esta tecnología destaca su **gran potencia de enfriamiento y su respeto por el medio ambiente**, ya que no contienen CFC.



CONSEJOS INSTALACIÓN Y MANTENIMIENTO MINIBARES

INSTALACIÓN

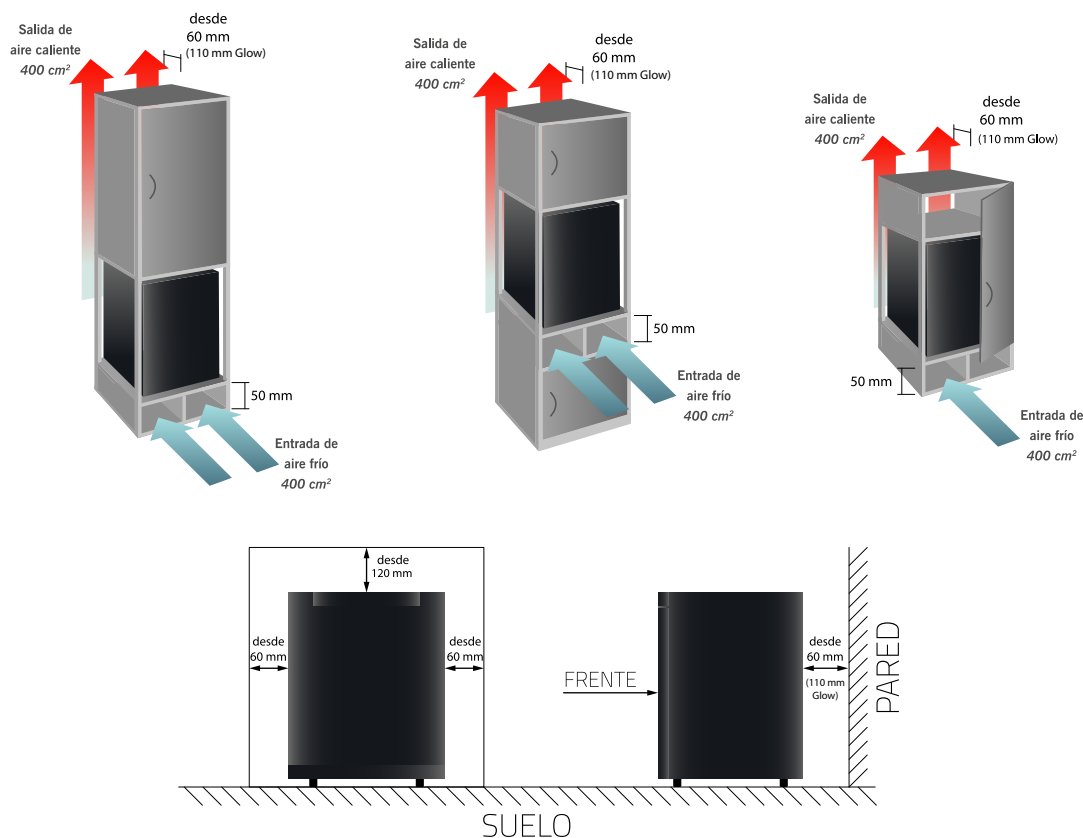
El minibar debe ser colocado sobre una superficie sólida y plana, alejado de focos de calor (luz del sol, superficies calientes) y de la humedad.

Los sistemas de refrigeración, ubicados en la parte trasera del minibar, requieren de una correcta ventilación para la disipación del calor que generan. Para ello es precisa la circulación del aire, traducida en una entrada de aire por debajo del minibar que lo recorra en toda su profundidad hasta llegar al sistema refrigerante y una salida superior que evacúe el aire caliente. La mejor forma de conseguir una ventilación adecuada es respetando, en la instalación del minibar, los espacios indicados entre el minibar y la superficie donde se instala: 6 cm en los laterales, 12 cm en la parte superior y 6 cm en el fondo, excepto modelos indicados. Debemos prestar especial atención cuando

queramos instalar el minibar dentro de un mueble, ya que en este caso puede resultar difícil asegurar la correcta ventilación, guardando las distancias de seguridad mencionadas anteriormente y a ser posible instalando una rejilla frontal en la puerta del mueble para poder garantizar una buena convención del calor generado hacia el exterior.

Si el minibar no se instala respetando estos espacios para su aireación, se pueden dañar los circuitos electrónicos, lo que conllevará una reducción del rendimiento y un incremento del consumo diario, lo cual supone unas condiciones de funcionamiento no óptimas.

Respetar la distancia de 1 cm en el fondo del minibar y los artículos contenidos en el mismo para lograr la correcta distribución del frío en el interior.



* Consulte los consejos de instalación concretos para cada modelo de minibar en su manual de instrucciones correspondiente.

MANTENIMIENTO Y AHORRO DE ENERGÍA









Se recomienda limpiar el minibar periódicamente para asegurar un buen mantenimiento del mismo, ya que de lo contrario su funcionamiento se resentirá. Cuando limpie el minibar, desconéctelo de la red, retire los alimentos y saque las bandejas y baldas.

A continuación, utilice un paño húmedo para limpiar el interior. Para llevar a cabo esta tarea, no utilice productos químicos agresivos. Le recomendamos que no llene el minibar en exceso para asegurar un enfriamiento eficaz y uniforme.

Para que el minibar consuma la menor energía posible, debe seguir todas las indicaciones de instalación y mantenimiento que le hemos dado previamente. Tenga también en cuenta que el minibar consumirá menos energía cuanto más frío sea el ambiente en donde se encuentra instalado.

Se recomienda limpiar 1 vez al mes el habitáculo que contiene al minibar, así como aspirar la parte posterior del mismo.


CARACTERÍSTICAS DE SERIE Y OPCIONES

		Color	Capacidad	Potencia	Consumo	Clasificación energética	Nivel sonoro
GLOW		Negro	29 L	60 W	0,235 KW-H/24h	F	0 dB
ALASKA		Negro Blanco	21 L (mod. 30) 33 L (mod. 40)	65 W	0,619 KW-H/24h (mod. 30) 0,630 KW-H/24h (mod. 40)	G	0 dB
NATURE		Negro	37 L	60 W	0,22 KW-H/24h	F	0 dB
SILENCE		Negro Puerta acero inox.	19 L (mod. 20) 33 L (mod. 40)	65 W	0,33 KW-H/24h (mod. 20) 0,44 KW-H/24h (mod. 30)	G	0 dB
WINTER		Negro Blanco	26 L (mod. 30) 32 L (mod. 40)	60 W	0,29 KW-H/24h (mod. 30) 0,24 KW-H/24h (mod. 40)	G F	0 dB
WINTER GLASS		Negro	28 L (mod. 30) 37 L (mod. 40)	60 W	0,24 KW-H/24h (mod. 30) 0,22 KW-H/24h (mod. 40)	F	0 dB
GLACIAR		Negro Blanco	46 L	85 W	0,17 KW-H/24h	D	39 dB
GLACIAR GLASS		Negro	49 L	85 W	0,18 KW-H/24h	E	39 dB

Tecnología ABSORCIÓN Y TERMOABSORCIÓN

EL SISTEMA MÁS SILENCIOSO DEL MERCADO

- Nivel sonoro: 0dB
- Termostato inteligente con sensor de temperatura que además de mantener constante la temperatura interior, le reporta a su hotel un importante ahorro energético.
- Defrost automático
- Separadores de botellas en algunos modelos y bandejas regulables en altura.
- Luz interior LED de bajo consumo.
- Diferentes acabados disponibles.



Serie GLOW

MINIBARES



¿Por qué GLOW?

Por su cuidado diseño, su puerta está acabada en metacrilato brillante, que refleja la luz y le confiere un aspecto muy atractivo. Además, es 100% silencioso y muy eficiente energéticamente. Ideal para los hoteles de alta gama que buscan ese extra de diseño que demanda el huésped más exigente.



Tecnología de **termoabsorción**

Potencia: **60 W**

Voltaje: **220 V**

Totalmente silencioso (0 dB)

Gran capacidad de enfriamiento.

Defrost automático

Puerta reversible

Bandejas regulables en altura

Iluminación interior, **LEDs** bajo consumo

⚡ 60 W • ⚡ 220 V



Glow 35

● Cód. 93130



Dimensiones
(Al x An x F) mm: 530 x 400 x 430

Capacidad: 29 L

Peso: 15 Kg

Consumo: 0,235 KW-h/24 h

Acabados: negro





100% silencioso. Ideal para los hoteles con gusto exquisito, que buscan que el huésped viva una experiencia única.



Bandejas regulables en altura



Puerta reversible



Puerta metacrilato brillante

Serie ALASKA

MINIBARES



¿Por qué ALASKA?

Esta serie de minibares es silenciosa, ideal para un descanso óptimo del huésped.

Su diseño es muy elegante y tiene en cuenta todo tipo de detalles para satisfacer las necesidades del usuario: iluminación interior mediante LEDs de bajo consumo, bandejas regulables en altura y puerta reversible para aportarle más adaptabilidad al espacio disponible.



Tecnología de **absorción**

Potencia: **65 W**

Voltaje: **220 V**

Totalmente silencioso (0 dB)

Gran capacidad de enfriamiento

Regulador de potencia situado dentro del minibar, para un fácil acceso y manipulación

Puerta reversible

Bandejas regulables en altura

Iluminación interior, **LEDs** bajo consumo

Disponible modelo con cerradura

Opciones: Accesorio kit de panelado

⚡ 65 W • ⚡ 220 V



Alaska 30

- Cód. 93098
- Cód. 93100
- 🔑 Cód. 93099



Dimensiones
(Al x An x F) mm: 512 x 384 x 423

Capacidad: 21 L

Peso: 11 Kg

Consumo: 0,619 KW-h/24 h

Acabados: negro / blanco

Alaska 40

- Cód. 93108
- Cód. 93110
- 🔑 Cód. 93109



Dimensiones
(Al x An x F) mm: 566 x 441 x 457

Capacidad: 33 L

Peso: 15,5 Kg

Consumo: 0,630 KW-h/24 h

Acabados: negro / blanco



Totalmente silencioso y con gran capacidad de enfriamiento.



Bandejas regulables en altura



Puerta reversible



Regulador de potencia en el interior del minibar

Serie NATURE

MINIBARES



¿Por qué NATURE?

La serie Nature destaca por ser totalmente silenciosa, asegurando un silencio absoluto en la habitación del huésped.

Su puerta de cristal permite que los productos que contiene se encuentren siempre a la vista del huésped, invitándole a su consumo.



Tecnología de **termoabsorción**

Potencia: **60 W**

Voltaje: **220 V**

Totalmente silencioso (0 dB)

Termostato regulable en el interior

Defrost automático

Puerta reversible

Puerta de cristal templado transparente de 7 mm de espesor

Bandejas regulables en altura

Illuminación interior, **LEDs** bajo consumo

⚡ 60 W

⚡ 220 V



Nature 40

● Cód. 93079



Dimensiones
(Al x An x F) mm: 555 x 400 x 450

Capacidad: 37 L

Peso: 15,5 Kg

Consumo: 0,22 KW-h/24 h

Acabados: negro





El diseño más atractivo para el huésped. Totalmente silencioso y eficiente.



Bandejas regulables en altura



Termostato regulable en el interior



Mini botellero para almacenaje de licores

Serie SILENCE

MINIBARES



¿Por qué SILENCE?

Esta serie es una de las más completas en cuanto a funcionalidades: los minibares Silence son 100% silenciosos, cuentan con el certificado G de eficiencia energética que garantiza que tienen un bajo consumo y gracias a su acabado en acero inoxidable 304 son muy resistentes a los agentes externos.



Tecnología de **termoabsorción**

Potencia: **65 W**

Voltaje: **220 V**

Totalmente silencioso (0 dB)

Más capacidad de enfriamiento, con **difusor sobredimensionado**

Defrost automático

Puerta reversible

Bandejas regulables en altura

Iluminación interior, LEDs bajo consumo

Opciones: Accesorio kit de panelado

⚡ 65 W • ⚡ 220 V



Silence 20

● Cód. 93038



Dimensiones (Al x An x F) mm: 450 x 402 x 350

Capacidad: 19 L

Peso: 9 Kg

Consumo: 0,33 KW-h/24 h

Acabados: negro, puerta acero inoxidable

Silence 40

● Cód. 93039



Dimensiones (Al x An x F) mm: 550 x 403 x 435

Capacidad: 33 L

Peso: 13,2 Kg

Consumo: 0,44 KW-h/24 h

Acabados: negro, puerta acero inoxidable



Su acabado en acero inoxidable lo hace especialmente resistente a los golpes. Silencioso y eficiente.



Bandejas regulables en altura



Puerta reversible



Puerta de acero inoxidable 304

Serie WINTER

MINIBARES



¿Por qué WINTER?

Porque destacan por su gran eficiencia energética, lo que se traduce en un gran ahorro para el hotel. Los minibares Winter están adaptados a la nueva normativa europea, vigente desde 2021. Esta serie de minibares es 100% silenciosa, ideales para los huéspedes más exigentes. Su diseño es elegante y tiene en cuenta todo tipo de detalles.



Tecnología de **termoabsorción**

Potencia: **60 W**

Voltaje: **220 V**

Totalmente silencioso (0 dB)

Más capacidad de enfriamiento, con **difusor de altas prestaciones**

Termostato regulable

Defrost automático

Puerta reversible

Bandejas regulables en altura

Bandejas en puerta

Illuminación interior, **LEDs** bajo consumo

Opciones: Accesorio kit de panelado

⚡ 60 W • ⚡ 220 V



Winter 30

● Cód. 93070

○ Cód. 93090



Dimensiones (Al x An x F) mm: 485 x 400 x 385

Capacidad: 26 L

Peso: 11 Kg

Consumo: 0,29 KW-h/24 h

Acabados: negro / blanco

Winter 40

● Cód. 93075

○ Cód. 93091



Dimensiones (Al x An x F) mm: 555 x 400 x 450

Capacidad: 32 L

Peso: 13,5 Kg

Consumo: 0,24 KW-h/24 h

Acabados: negro / blanco



100% silenciosos. Ideales para cualquier tipo de hotel por su variedad de modelos y acabados.



Puerta reversible



Bandejas en puerta



Termostato en el interior del minibar

Serie WINTER GLASS

MINIBARES



¿Por qué WINTER GLASS?

Porque destacan por su gran eficiencia energética, lo que se traduce en un gran ahorro para el hotel. Los minibares Winter están adaptados a la nueva normativa europea, vigente desde 2021. Esta serie es 100% silenciosa, ideales para el huéspedes más exigentes. Su diseño permite que los productos que contiene se encuentren siempre a la vista del huésped, invitándole a su consumo.



Tecnología de **termoabsorción**

Potencia: **60 W**

Voltaje: **220 V**

Totalmente silencioso (0 dB)

Termostato regulable en el interior

Defrost automático

Puerta reversible

Puerta de cristal templado transparente de 7 mm de espesor.

Bandejas regulables en altura

Iluminación interior, **LEDs** bajo consumo

⚡ 60 W • ⚡ 220 V



Winter Glass 30

● Cód. 93077



Dimensiones
(Al x An x F) mm: 485 x 400 x 385

Capacidad: 28 L

Peso: 13 Kg

Consumo: 0,24 KW-h/24 h

Acabados: negro

Winter Glass 40

● Cód. 93076



Dimensiones
(Al x An x F) mm: 555 x 400 x 450

Capacidad: 37 L

Peso: 15,5 Kg

Consumo: 0,22 KW-h/24 h

Acabados: negro



De cuidado diseño y gran eficiencia energética. Ideal para los hoteles más sostenibles.



Bandejas regulables en altura



Detalle del interior



Termostato regulable en el interior

Tecnología COMPRESOR

EL SISTEMA QUE MÁS ENFRÍA EN MENOS TIEMPO

- Mediante la compresión de fluidos refrigerantes en un circuito cerrado se consigue enfriar el interior y disipar el calor por el exterior.
- Gran potencia de enfriamiento.
- Respetuoso con el medio ambiente, sin CFC.
- Gran capacidad.
- Diferentes acabados disponibles.
- Separadores de botellas y bandejas regulables en altura.
- Luz interior LED de bajo consumo.
- La serie Glaciar cuenta con congelador.

1



perseo

Serie GLACIAR

MINIBARES



¿Por qué GLACIAR?

Por su gran potencia de enfriamiento y por su diseño. Dispone de congelador. Perfecto para apartamentos vacacionales y hoteles muy especiales.



Tecnología de **compresor**

Potencia: **85 W**

Voltaje: **220 ~ 240 V - 50 Hz**

Gran potencia de enfriamiento

Regulador de temperatura accesible para el usuario

Congelador incluido

Respetuoso con el medio ambiente, **sin CFC**

Puerta reversible

Bandejas regulables en altura

Iluminación interior

Opciones: Accesorio kit de panelado.

⚡ 85 W

⚡ 220 ~ 240 V 50 Hz



Glaciar 46

● Cód. 86006

○ Cód. 86008



Dimensiones
(Al x An x F) mm: 510 x 430 x 480

Capacidad: 46 L (Frigorífico 41 L +
Congelador 5 L)

Peso: 15,5 Kg

Consumo: 0,17 KW-h/24 h

Acabados: negro / blanco





Congelador con puerta y regulador de temperatura



Puerta reversible



Organización de botellas en la puerta

Con gran capacidad de enfriamiento y congelador incluido.

Serie GLACIAR GLASS

MINIBARES



¿Por qué GLACIAR GLASS?

Porque muestra las bebidas y los snacks de una forma tan atractiva, que será imposible resistirse a ellas. Además tiene gran potencia de enfriamiento y es eficiente energéticamente.



Tecnología de **compresor**

Potencia: **85 W**

Voltaje: **220 ~ 240 V - 50 Hz**

Gran potencia de enfriamiento

Respetuoso con el medio ambiente, **sin CFC**

Puerta de cristal templado transparente de 3 mm de espesor

Iluminación interior, **LEDs** bajo consumo

Puerta reversible

Opciones: Accesorio kit de panelado

⚡ 85 W

🇪🇸 220 ~ 240 V 50 Hz



Glaciar Glass

● Cód. 86022



Dimensiones
(Al x An x F) mm: 535 x 440 x 470

Capacidad: 49 L

Peso: 18 Kg

Consumo: 0,18 KW-h/24 h

Acabados: negro





Gran potencia de enfriamiento y cuidado diseño. Con iluminación interior para hacer su contenido todavía más atractivo.



Puerta de cristal templado



Puerta reversible



Gran capacidad, con bandejas de acero inoxidable

BAÑO Y HABITACIÓN

VARIEDAD Y CALIDAD

Cuidar los pequeños detalles siempre es fundamental para conseguir que el huésped del hotel se sienta como en casa. Para ayudarle a conseguir este objetivo, te presentamos nuestra gama de accesorios de baño y habitación.




Serie PURE

Acero inoxidable mate 304. Acabado negro o natural. Diseño moderno y funcionalidad.

Soporte toallas

600 x 140 x 230 mm

● CÓD. 14020 ● CÓD. 14010



Toallero

600 x 50 x 75 mm

● CÓD. 14021 ● CÓD. 14011



Toallero abierto

240 x 50 x 80 mm

● CÓD. 14022 ● CÓD. 14012



Colgador

50 x 50 x 60 mm

● CÓD. 14023 ● CÓD. 14013



Porta papel

160 x 50 x 80 mm

● CÓD. 14024 ● CÓD. 14014



Escobillero

135 x 340 x 130 mm

● CÓD. 14025 ● CÓD. 14015



Serie CIRCLE

Acero inoxidable 304 brillo. Fácil instalación, alta resistencia y durabilidad.

Jabonera

60 x 146 x 135 mm

CÓD. 00610



Cesta bañera

30 x 198 x 100 mm

CÓD. 00630



Colgador

55 x 62 x 60 mm

CÓD. 00631



Porta papel

130 x 140 x 50 mm

CÓD. 00634



Porta Kleenex

140 x 265 x 55 mm

CÓD. 00629



Soporte auxiliar papel

240 x 55 x 120 mm Ø19 mm

CÓD. 00487



Toallero redondo

Ø154 x 170 x 50 mm

CÓD. 00486



Escobillero Round

Ø100 x 355 mm

CÓD. 10421



Escobillero


390 x 115 x 155 mm

CÓD. 00628

Sólo escobilla

390 x 80 x 80 mm

CÓD. 10417



Toallero

55 x 495 x 78 mm

CÓD. 00632



Soporte toallas

175 x 635 x 270 mm

CÓD. 00626




Barra de seguridad

60 x 350 (300 útiles) x 80 Ø25 mm

CÓD. 00633



ESPEJOS DE BAÑO



Espejos de baño

Espejo Mod. 1

1 brazo articulado.
 2 espejos: real y de aumento (x3).
 Ø espejo: 185 mm.
 Extensión máxima brazo articulado: 225 mm.
 Ø anclaje a pared: 95 mm.
 Altura total: 285 mm.

CÓD. 00610



Espejo Mod. 2

2 brazos articulados.
 2 espejos: real y de aumento (x3).
 Ø espejo: 195 mm.
 Extensión máxima brazo articulado: 310 mm (225 + 110).
 Ø anclaje a pared: 95 mm.
 Altura total: 300 mm.

CÓD. 00611



Espejo Mod. 3

2 brazos articulados.
 2 espejos: real y de aumento (x3).
 Iluminación LED.
 220V.
 Ø espejo: 160 mm.
 Extensión máxima brazo articulado: 295 mm (180 + 115).
 Ø anclaje a pared: 120 mm.
 Altura total: 350 mm.

CÓD. 93690




Espejo Mod. 4

1 brazo articulado.
 Espejo de aumento (x3).
 Lado espejo: 215 mm.
 Extensión máxima brazo articulado: 310 mm.
 Anclaje a pared: 120 x 51 mm.
 Altura total: 230 mm.

CÓD. 93691



SECADORES



Secadores



Eos

⚡ 1875W ⏻ 220 V

- Botón de accionamiento
- Interruptor de velocidad
- Protección contra sobrecalentamiento
- Temperatura constante para un cuidado del cabello óptimo
- Gran volumen de aire y secado rápido
- Concentrador de aire giratorio
- 165 x 75 x 238 mm

CÓD. 10460



Wave

⚡ 2000W ⏻ 220 V

- Botón de accionamiento
- Interruptor de velocidad
- Interruptor de temperatura
- 250 x 280 x 105 mm
- Incluye difusor y concentrador de aire y bolsa de almacenaje

CÓD. 10415v



Wind

⚡ 1800W ⏻ 220 V

- Pulsador con parada automática
- 3 velocidades
- Base de sujeción con botón de accionamiento y enchufe para maquinillas de afeitar
- Colores: Negro y blanco
- 95 x 190 x 150 mm

● **CÓD. 10411** ○ **CÓD. 10412**



Club (con y sin base) ⚡ 1650W ⏻ 220 V

- Tres velocidades
- Interruptor de temperatura
- Botón de accionamiento

Sin base
160 x 230 x 100 mm
CÓD. 10426

Con base
260 x 220 x 110 mm
CÓD. 10425



RCY 120

⚡ 1200W ⏻ 220 V

- Pulsador con parada automática
- 95 x 190 x 150 mm

CÓD. 00748



RCY 120E

⚡ 1200W ⏻ 220 V

- Pulsador con parada automática
- Enchufe para maquinillas de afeitar
- 210 x 153 x 90 mm

CÓD. 00746



Eco Design ⚡ 800W ⏻ 220 V

- Bajo consumo
- Pulsador con parada automática
- Incluye concentrador de aire
- 90 x 230 x 140 mm

CÓD. 00749



Papeleras y equipamiento

Papelera baño

Capacidades 3, 5 y 12 L

Acero inoxidable brillo

Pedal de apertura

3L Ø170 x 255 mm

CÓD. 03970

5L Ø210 x 265 mm

CÓD. 03971

12L Ø250 X 390 mm

CÓD. 13935



12L

3L y 5L

Reposamaletas

Acero inoxidable brillo

4 bandas textiles de alta resistencia

Sistema plegable

680 x 600 x 420 mm

CÓD. 10472

Papelera habitación

Capacidad 8 L

Piel sintética y aro en acero inoxidable

Acabados: marrón y negro

Ø223 x 275 mm

● **CÓD. 03972**

● **CÓD. 13934**



Papeleras zonas comunes

Fabricadas en acero inoxidable mate



MODELO 30

Acero inoxidable mate

620 x 240 x 240

CÓD. 13930



Cubo interior para un vaciado más cómodo y rápido



Detalla cenicero con bandeja y rejilla extraíbles

Ceniceros pared

Cenicero para fijar a pared



Modelo 1

Negro

305 x 242 x 92 mm

CÓD. 10830



Modelo 2

Acero inoxidable

150 x 200 x 60 mm

CÓD. 10831



Modelo 3

Negro

120 x 200 x 80 mm

CÓD. 10832

Dispensador de jabón con sensor de movimiento

Dispensador con sensor de movimiento que detecta la mano y expulsa el jabón. No necesita contacto para realizar su función.

Muy higiénico, favorece la prevención de enfermedades infecciosas.

Capacidad de 1,1L

Funciona con 4 pilas AA de 1,5V no incluidas

Incluye tornillería para su instalación en pared.

CÓD. 11250



Hervidores de agua

perseo

Serene 1 L

⚡ 1000W

🔌 220 V

Acero inoxidable 304 pintado en negro.
Interruptor ON/OFF en asa, con desconexión automática.

Indicador luminoso de funcionamiento

Base de carga con giro libre de 360° y cable autoenrollable.

Interruptor ON/OFF con luz.

CÓD. 10452



Donna 1,2 L

⚡ 2200 W

🔌 220 V

Acero inoxidable 304.
Interruptor automático de desconexión.

Base de carga con almacenamiento de cable.

Tapa de apertura automática.

Filtro anti cal desmontable.

Interruptor ON/OFF con luz.

Indicador de cantidad de agua.

CÓD. 10444



Oasis 1,2 L

⚡ 1850W

🔌 220 V

Interruptor automático de desconexión.

Base de carga desmontable.

Tapa con sistema de bloqueo.

LED indicador de funcionamiento.

Indicador de cantidad de agua.

CÓD. 10450



Aqua 1,7 L

⚡ 1850W

🔌 220 V

Acero inoxidable 304.

Interruptor automático de desconexión.

Base de carga con almacenamiento de cable.

Tapa de apertura automática.

Filtro anti cal desmontable.

Interruptor ON/OFF con luz.

Indicador de cantidad de agua.

CÓD. 10446



Cajetín para infusiones

155 x 115 x 30/50 mm

Fácil de limpiar

CÓD. 93827



Bandeja de cortesía

385 x 308 x 22 mm

Fácil de limpiar

CÓD. 93826



A man in a dark suit is seen from behind, holding a grey rolling suitcase. He is standing at a wooden reception desk. A woman in a dark blazer is smiling at him from behind the desk. The background is a blurred office or hotel lobby with a clock on the wall.

ÁREAS COMUNES

CUIDA LOS PEQUEÑOS DETALLES

Cuidar los pequeños detalles en las zonas comunes, hará que el huésped se sienta cómodo y relajado. Disponemos de una gama de accesorios para ayudarte a conseguirlo.

Kuik

Smart Lockers

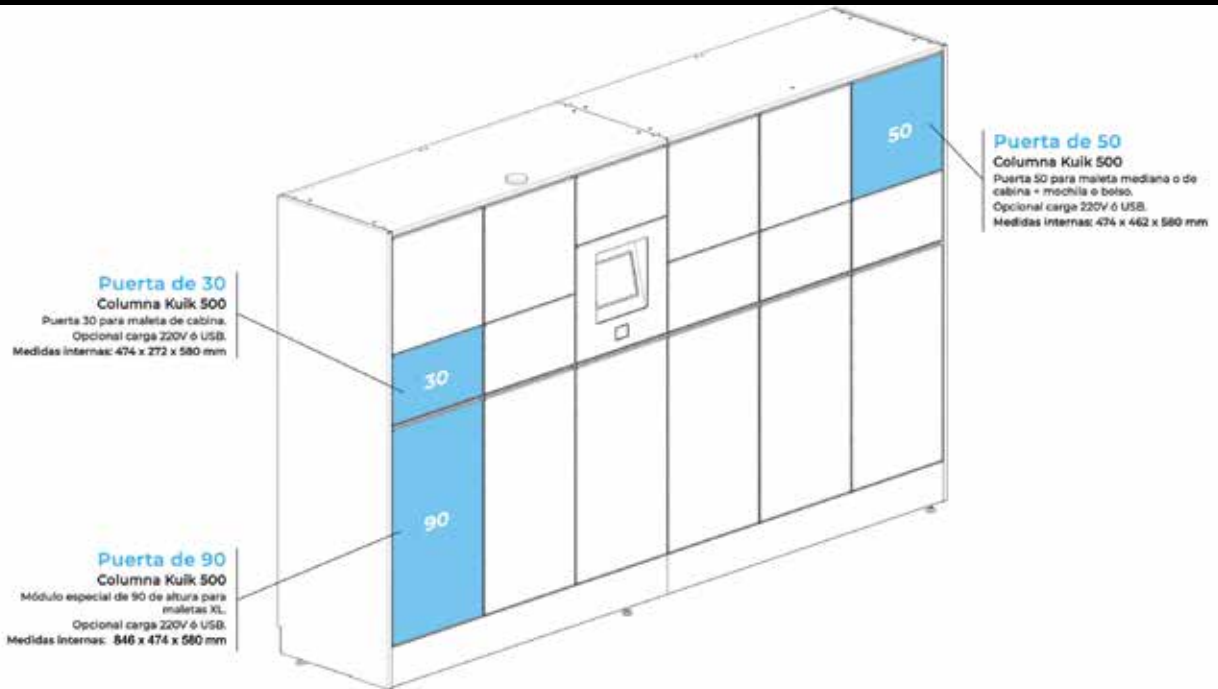
Taquillas inteligentes guarda maletas



Perfectas para hoteles y apartamentos turísticos

- Automatiza la custodia de equipaje evitando asumir responsabilidades.
- Posibilidad de integración con el software del hotel.
- Ofrece un alto valor añadido a los clientes o monetiza por el servicio.
- Locker robusto y seguro con refuerzos anti palanca y bisagras anti vandálicas.
- Control de acceso integrado con los códigos del locker.
- Mínimo consumo energético.
- Opción de compra o renting.

Medidas de casilleros



¿How it works?



Opciones de pago

Pago físico en el locker con opción de lector de tarjetas de banda magnética y proximidad, pin pad bancario e impresora de tickets.



Pago en la nube mediante nuestra plataforma con **motor de reservas**, proyecto web completo o integrado en la web del cliente.



Cajas fuertes

Cajas fuertes para recepción y oficinas de administración



Nuestra marca matriz BTV, dispone de una amplia gama de cajas fuertes para todo tipo de ubicaciones, que pueden adaptarse a **recepciones de hotel, cafeterías u oficinas de administración o seguridad** y a cualquier lugar en el que se requiera resguardar valores con un **alto grado de seguridad**.

Nuestros procesos, certificados por las normas ISO 14000 e ISO 9001, ofrecen la más alta **calidad, modernidad y tecnología** en todos los productos.

Garantía BTV es garantía de calidad.



Serie Jade. Seguridad, versatilidad y cuidado diseño

Cajas fuertes ignífugas para guardar documentos importantes

Serie Depósito. Cajas fuertes para gestión de efectivo

Rótulos personalizados

Rótulos 100% personalizados en línea con el diseño del hotel y sus necesidades.

Diseñamos y fabricamos una señalética distintiva y única, **exclusiva para cada establecimiento hotelero**, destinada a todo tipo de indicaciones como: números de habitación, números de planta, ubicaciones y orientación hacia las habitaciones u otros espacios (recepción, restaurante, gimnasio, spa, cafetería, garaje...). Las posibilidades son infinitas, tanto como los elementos de diseño que podemos incluir en cada rótulo: logo del hotel, fotografía del edificio, texto, número, etc.

Contar con rótulos personalizados aporta un potente valor añadido al hotel y el toque distintivo que marca la diferencia.



Diseño exclusivo para cada establecimiento.

Disponible con base en metacrilato o acero inoxidable.

Amplia gama de colores y formatos.

Gran variedad de acabados: mate, brillo, relieve, texturizado, etc.



perseo
by BTV GROUP

ESPAÑA

Central y fábrica. Zaragoza

Ctra. Nacional II, Km. 333
Polígono Industrial BTV - Alfindén
50171 La Puebla de Alfindén
(Zaragoza) España
Tel. +34 976 108 088 / +34 615 072 531

info@perseo.es
www.perseo.es

MÉXICO

Oficina y almacén. Cancún

Tel. +52 998 898 3457
info@btvmexico.com
www.btvmexico.com

REPÚBLICA DOMINICANA

Oficina y almacén. Punta Cana

Tel. +1 809 455 0083
gerencia@btvdominicana.com