



The world's favourite lock

**Yale**<sup>®</sup>

Candados



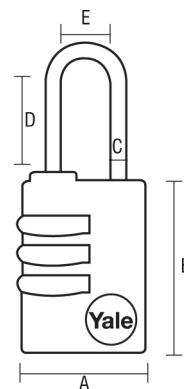
## Candados de combinación Y150 - Candados de Combinación de Latón

### Especificaciones:

- Cuerpo de latón macizo
- Arco de acero cromado

### Características:

- Candado de combinación reprogramable



Code	A	B	C	D	E
Y150/22/120/1	22mm	32mm	3mm	21mm	8mm
Y150/30/125/1	31mm	41mm	4mm	26mm	14mm
Y150/40/130/1	40mm	48mm	6mm	28mm	19mm

Code	Description
Y150/22/120/1	Candado de combinación de 22 mm. de latón
Y150/30/125/1	Candado de combinación de 30 mm. de latón
Y150/40/130/1	Candado de combinación de 40 mm. de latón

## Candados de combinación YE3C - Candados de Combinación de Aluminio

### Especificaciones:

- Cuerpo de Aluminio
- Arco de acero cromado

### Características:

- Candado de combinación reprogramable
- Disponibles en color Rojo, Azul, Gris y Negro
- Cajas de 6 unidades





## Candados de combinación YE3C - Candados de Combinación de Aluminio

	
YE3C/20/121/1/S	Candado de combinación de aluminio de 20mm Plata
YE3C/20/121/1/BK	Candado de combinación de aluminio de 20mm Negro
YE3C/20/121/1/BL	Candado de combinación de aluminio de 20mm Azul
YE3C/20/121/1/R	Candado de combinación de aluminio de 20mm Rojo
YE3C/28/121/1/S	Candado de combinación de aluminio de 28mm Plata
YE3C/28/126/1/BK	Candado de combinación de aluminio de 28mm Negro
YE3C/28/126/1/BL	Candado de combinación de aluminio de 28mm Azul
YE3C/28/126/1/R	Candado de combinación de aluminio de 28mm Rojo
YE3C/38/131/1/S	Candado de combinación de aluminio de 38mm Plata
YE3C/38/131/1/BK	Candado de combinación de aluminio de 38mm Negro
YE3C/38/131/1/BL	Candado de combinación de aluminio de 38mm Azul
YE3C/38/131/1/R	Candado de combinación de aluminio de 38mm Rojo

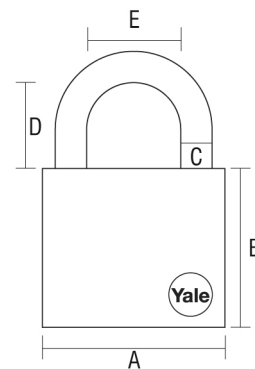
## Candados de latón Y110 - Candado de latón

### Especificaciones:

- Candado de uso general
- Cuerpo de latón macizo
- Arco de acero cromado

### Características:

- Cierre de enganche
- Apertura con llave



Código	A	B	C	D	E
Y110/20/111/1	20 mm	20 mm	3 mm	11 mm	9 mm
Y110/20/111/2	20 mm	20 mm	3 mm	11 mm	9 mm
Y110/25/115/1	26 mm	24 mm	4 mm	13 mm	12 mm
Y110/25/115/2	26 mm	24 mm	4 mm	13 mm	12 mm
Y110/30/117/1	31 mm	27 mm	4 mm	16 mm	15 mm
Y110/40/123/1	41 mm	33 mm	6 mm	22 mm	22 mm
Y110/40/123/2	41 mm	33 mm	6 mm	22 mm	22 mm
Y110/50/127/1	52 mm	41 mm	8 mm	26 mm	29 mm
Y110/60/135/1	60 mm	45 mm	9 mm	33 mm	35 mm

Y110/20/111/1	Candado de latón de 20 mm. Pack de 1 Ud.
Y110/20/111/2	Candado de latón de 20 mm. Pack de 2 Uds.
Y110/25/115/1	Candado de latón de 25 mm. Pack de 1 Ud.
Y110/25/115/2	Candado de latón de 25 mm. Pack de 2 Uds.
Y110/30/117/1	Candado de latón de 30 mm. Pack de 1 Ud.
Y110/30/117/2	Candado de latón de 30 mm. Pack de 2 Uds.
Y110/40/123/1	Candado de latón de 40 mm. Pack de 1 Ud.
Y110/40/123/2	Candado de latón de 40 mm. Pack de 2 Uds.
Y110/50/127/1	Candado de latón de 50 mm. Pack de 1 Ud.
Y110/60/135/1	Candado de latón de 60 mm. Pack de 1 Ud.

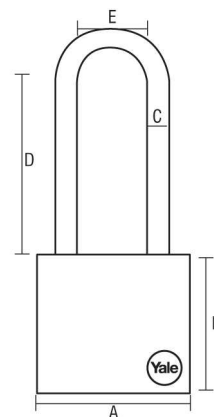
## Candados de latón Y110 - Candado de latón de arco largo

### Especificaciones:



- Candado de uso general
- Cuerpo de latón macizo
- Arco largo de acero cromado

### Características:

- Cierre de enganche
- Apertura con llave



Código	A	B	C	D	E
Y110/30/150/1	31 mm	27 mm	4 mm	51 mm	15 mm
Y110/40/163/1	41 mm	32 mm	6 mm	63 mm	22 mm
Y110/60/163/1	60 mm	45 mm	9 mm	63 mm	35 mm

	
Y110/30/150/1	Candado de latón de 30 con arco largo
Y110/40/163/1	Candado de latón de 40 con arco largo
Y110/60/163/1	Candado de latón de 60 con arco largo

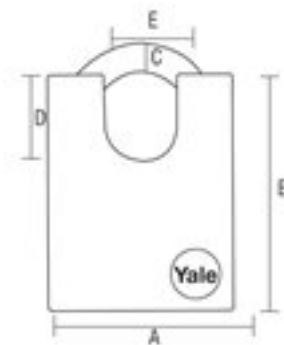
## Candados de latón Y110C/40/119/1 - Candado de latón 40 mm con arco cerrado

### Especificaciones:

- Candado de uso general
- Cuerpo de latón macizo
- Arco de acero cromado

### Características:

- Cierre de enganche
- Apertura con llave



Código	A	B	C	D	E
Y110C/40/119/1	41 mm	53 mm	6 mm	16 mm	19 mm

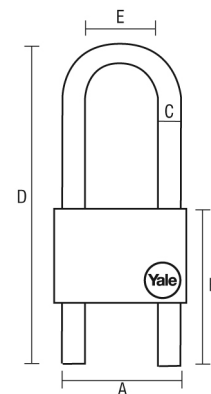
## Candados de latón Y110/50/155/1 - Candado de latón de arco regulable

### Especificaciones:

- Candado de uso general
- Cuerpo de latón macizo
- Arco regulable de acero cromado

### Características:

- Cierre de enganche
- Apertura con llave



Code	A	B	C	D	E
Y110/50/155/1	51mm	42mm	8mm	59/155mm	29mm

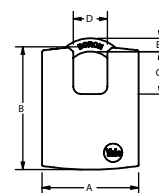
## Candados de latón Y122/50/123/1 - Candado de latón cromo 50 mm con arco cerrado

### Especificaciones:

- Cuerpo de latón macizo
- Acabado en cromo satinado
- Cierre de dos bolas para mayor seguridad

### Características:

- Cierre de enganche
- Apertura con llave
- Caja de protección de alta resistencia
- Diseño de arco cerrado que dificulta los ataques



Código	A	B	C	D	E
Y122/50/123/1	51 mm	65 mm	7 mm	23 mm	19 mm





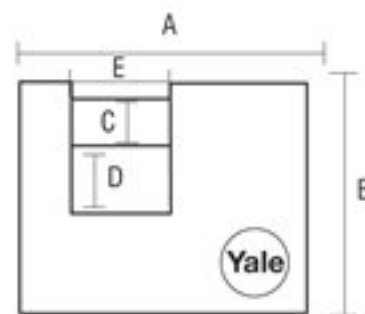
## Candados de latón Y124 - Cierre metálico de latón cromado

### Especificaciones:



- Cuerpo de latón acabado en cromo satinado
- Arco de acero cementado cromado

### Características:

- Retención de llave en la posición abierta
- Apertura con llave
- Diseño de arco cementado que dificulta los ataques



Code	A	B	C	D	E
Y124/60/110/1	61mm	45mm	10mm	10mm	18mm
Y124/70/115/1	75mm	55mm	12mm	15mm	22mm

	
Y124/60/110/1	Candado de latón cromado de 60 mm.
Y124/70/115/1	Candado de latón cromado de 70 mm.



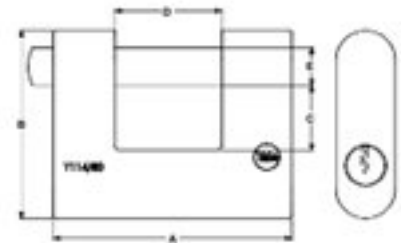
## Candados de latón Y114 - Cierre metálico de latón



### Especificaciones:

- Cuerpo de latón
- Arco de acero cementado cromado

### Características:

- Retención de llave en la posición abierta
- Apertura con llave
- Diseño del arco que dificulta los ataques



	
Y114/70/113/1	Candado de latón de 70 mm.
Y114/70/113/KA1	Candado de latón de 70 mm. Llaves Iguales
Y114/70/113/KA2	Candado de latón de 70 mm. Llaves Iguales
Y114/70/113/KA3	Candado de latón de 70 mm. Llaves Iguales
Y114/80/118/1	Candado de latón de 80 mm.
Y114/90/127/1	Candado de latón de 90 mm.
Y114901271901	Candado latón arco cerrado 90mm Llaves iguales
Y114901271902	Candado latón arco cerrado 90mm Llaves iguales
Y114901271903	Candado latón arco cerrado 90mm Llaves iguales



## Candados Blossom YE1 - Candado Blossom Latón

### Especificaciones:

- Candado de uso general
- Cuerpo de latón macizo
- Arco de acero cromado



### Características:



- Cierre de enganche
- Apertura con llave
- 3 llaves
- Posibilidad de llaves iguales.
- Posibilidad de arco largo o corto

YE1/20/111/1/B	Candado de latón de 20 mm. arco corto
YE1201221B	Candado de latón de 20 mm. arco largo
YE1/25/113/1/B	Candado de latón de 25 mm. arco corto
YE1251251B	Candado de latón de 20 mm. arco largo
YE1/30/115/1/B	Candado de latón de 30 mm. arco corto
YE1/30/132/1/B	Candado de latón de 30 mm. arco largo
YE1/40/122/1/B	Candado de latón de 40 mm. arco corto
YE1/40/140/1/B	Candado de latón de 40 mm. arco largo
YE1/50/126/1/B	Candado de latón de 50 mm. arco corto
YE1/50/166/1/B	Candado de latón de 50 mm. arco largo
YE1/60/132/1/B	Candado de latón de 60 mm. arco corto
YE1201111BE201	Candado de latón de 20 mm. arco corto llaves iguales
YE1201111BE202	Candado de latón de 20 mm. arco corto llaves iguales
YE1201111BE203	Candado de latón de 20 mm. arco corto llaves iguales
YE1201221BE201	Candado de latón de 20 mm. arco largo llaves iguales
YE1201221BE202	Candado de latón de 20 mm. arco largo llaves iguales
YE1201221BE203	Candado de latón de 20 mm. arco largo llaves iguales
YE1251131BE251	Candado de latón de 25 mm. arco corto llaves iguales
YE1301151BE301	Candado de latón de 30 mm. arco corto llaves iguales
YE1301151BE302	Candado de latón de 30 mm. arco corto llaves iguales
YE1301151BE303	Candado de latón de 30 mm. arco corto llaves iguales
YE1301321BE301	Candado de latón de 30 mm. arco largo llaves iguales
YE1301321BE302	Candado de latón de 30 mm. arco largo llaves iguales
YE1301321BE303	Candado de latón de 30 mm. arco largo llaves iguales
YE1401221BE401	Candado de latón de 40 mm. arco corto llaves iguales
YE1401221BE402	Candado de latón de 40 mm. arco corto llaves iguales
YE1401221BE403	Candado de latón de 40 mm. arco corto llaves iguales



## Candados Blossom

### YE1 - Candado Blossom Latón

	
YE1401441BE401	Candado de latón de 40 mm. arco largo llaves iguales
YE1401441BE402	Candado de latón de 40 mm. arco largo llaves iguales
YE1401441BE403	Candado de latón de 40 mm. arco largo llaves iguales

## Candados de viaje

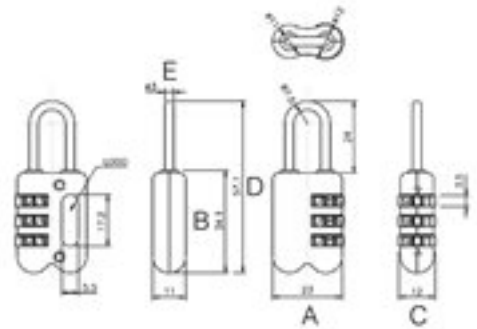
### YP2/23/128/1 - Candado de combinación

#### Especificaciones:

- Cuerpo de Zinc
- Revestimiento de color

#### Características:

- Fácil de reconocer
- Candado de combinación reprogramable
- Disponible en 7 colores
- Acabado en Verde, Rojo, Amarillo, Rosa, Azul y Naranja
- Pedido en múltiplos de 6 unidades



## Candados de viaje

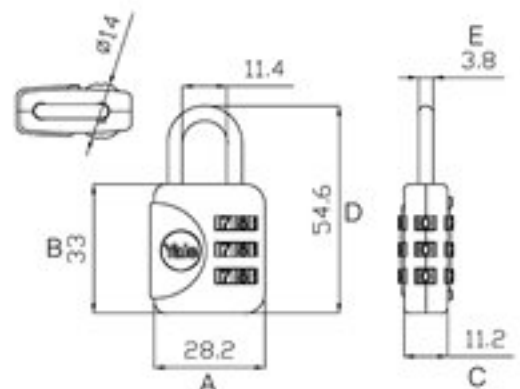
### YP1/28/121/1 - Candado de combinación

#### Especificaciones:

- Cuerpo de Zinc
- Revestimiento de color

#### Características:

- Fácil de reconocer
- Cerradura de combinación reprogramable
- Disponible en 7 colores
- Acabado en Verde, Rojo, Amarillo, Rosa, Azul y Naranja
- Pedido en múltiplos de 6 unidades



## Candados de viaje YT11/30/350/1 - Arco flexible TSA con etiqueta de identificación

### Candados de viaje oficiales TSA:

La TSA es la administración de seguridad de transporte (Transport Security Administration) estadounidense. Los candados reconocidos por la TSA incorporan un sistema de seguridad de Travel Sentry que permite al personal de seguridad examinar el contenido del equipaje sin forzar la cerradura ni dañar la maleta. Las maletas se pueden volver a cerrar y seguir su trayecto. Todos los candados TSA de viaje Yale incorporan la tecnología Travel Sentry para ofrecerle la máxima tranquilidad en sus desplazamientos.

### Especificaciones:

- Cuerpo de Zinc
- Aprobado por la TSA
- Cable de acero recubierto

### Características:

- 65mm longitud
- Arco flexible y largo
- Ideal para asegurar varios cierres
- Tarjeta para identificación personal



## Candados de viaje YTP2/26/216/1- TSA Candado de viaje de combinación

### Candados de viaje oficiales TSA:

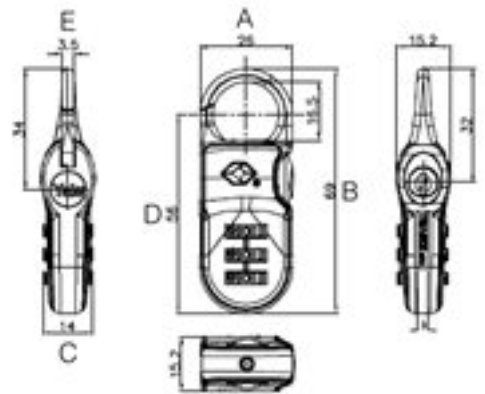
La TSA es la administración de seguridad de transporte (Transport Security Administration) estadounidense. Los candados reconocidos por la TSA incorporan un sistema de seguridad de Travel Sentry que permite al personal de seguridad examinar el contenido del equipaje sin forzar la cerradura ni dañar la maleta. Las maletas se pueden volver a cerrar y seguir su trayecto. Todos los candados TSA de viaje Yale incorporan la tecnología Travel Sentry para ofrecerle la máxima tranquilidad en sus desplazamientos.

### Especificaciones:

- Aprobado por la TSA
- Cuerpo de Zinc
- Arco de Zinc

### Características:

- Estructura metálica reforzada
- Recubrimiento plástico
- Apertura tipo clip
- Candado reprogramable
- Disponible en 7 colores
- Acabado en Verde, Rojo, Amarillo, Rosa y Naranja
- Pedido en múltiplos de 6 unidades



TRAVEL SENTRY®

## Candados de viaje YTP1/32/119/1 - TSA Candado de viaje de combinación

### Candados de viaje oficiales TSA:

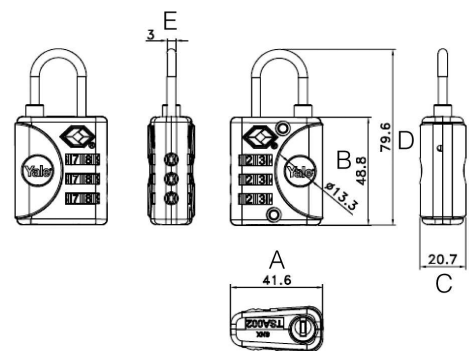
La TSA es la administración de seguridad de transporte (Transport Security Administration) estadounidense. Los candados reconocidos por la TSA incorporan un sistema de seguridad de Travel Sentry que permite al personal de seguridad examinar el contenido del equipaje sin forzar la cerradura ni dañar la maleta. Las maletas se pueden volver a cerrar y seguir su trayecto. Todos los candados TSA de viaje Yale incorporan la tecnología Travel Sentry para ofrecerle la máxima tranquilidad en sus desplazamientos.

### Especificaciones:

- Aprobado por la TSA
- Cuerpo de Zinc
- Arco de acero

### Características:

- Incluye indicador de inspección
- La anilla roja sube cuando la cerradura se ha abierto (acceso por parte del personal de seguridad)
- Cerradura de combinación reprogramable





## Candados de viaje YP3/31/123/1 - Candado de combinación de maleta

Candado de combinación de Viaje.

Especificaciones :



- Cuerpo de cinc
- Revestimiento de color

Características :

- Cerradura de combinación reprogramable
- Disponible en Negro y Granate

Cerrad



	
YP3/31/123/1B	Candado de viaje de combinación granate
YP3/31/123/1K	Candado de viaje de combinación negro



# Candado compatible con medio cilindro europerfil

## Candado compatible con medio cilindro europerfil Y128/50/132/1/B - Candado medio europerfil

### Especificaciones:

- Cuerpo de latón acabado en cromo satinado que ofrece protección frente a condiciones extremas
- Arco de acero cementado cromado
- Compatible con medio cilindro europerfil 30x10.

### Características:

- Cierre mediante bolas para ofrecer una mayor protección frente a ataques.
- Testado EN12320:2012 frente a tracción, corte, torsión grado 3 y corrosión grado 5 (480horas)



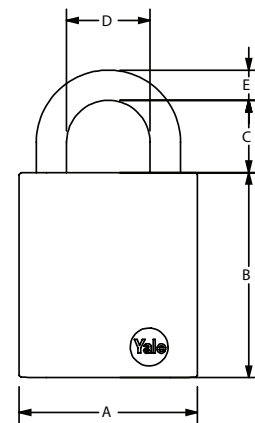
## Candados Extreme Y90S/45/129/1 - Candado de acero cementado de 45mm

### Especificaciones:

- Cerradura de acero cementado de alta resistencia para las condiciones más duras
- Mecanismo de cierre doble para mayor seguridad
- Arco de Molibdeno
- Cilindro de alta seguridad antitaladro

### Características:

- Retención de llave en posición abierta
- Apertura con llave
- Cilindro recodificable
- Alta resistencia a la corrosión para condiciones climáticas extremas



Code	A	B	C	D	E
Y90S/45/129/1	47mm	54mm	19mm	22mm	8mm

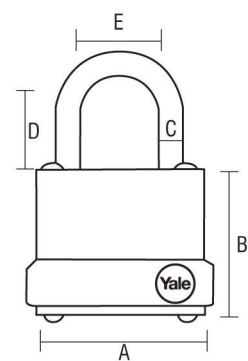
## Candados Extreme Y125 - Candado laminado

### Especificaciones:



- Cuerpo de acero laminado, chapado de zinc
- Mecanismo de cierre de dos bolas para mayor seguridad
- Arco de acero cementado cromado

### Características:

- Cierre de enganche
- Apertura con llave



Código	A	B	C	D	E
Y125/40/122/1	44 mm	36.1 mm	6.4 mm	25 mm	20.2 mm
Y125/50/129/1	54 mm	37.7 mm	9.5 mm	29 mm	22.9 mm
Y125/60/133/1	65 mm	44 mm	11.1 mm	32 mm	28.2 mm

	
Y125/40/122/1	Candado laminado de 40 mm.
Y125/40/163/1	Candado laminado de 40 mm. arco largo
Y125/50/129/1	Candado laminado de 50 mm.
Y125/60/133/1	Candado laminado de 60 mm.

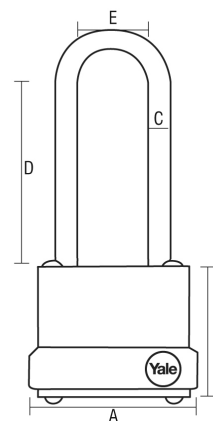
## Candados Extreme Y125 - Candado laminado con arco largo

### Especificaciones:



- Cuerpo de acero laminado, chapado de zinc
- Mecanismo de cierre de dos bolas para mayor seguridad
- Arco de acero cementado cromado

### Características:

- Cierre de enganche
- Apertura con llave



Code	A	B	C	D	E
Y125/40/163/1	40.5mm	36.1mm	6.4mm	63mm	20.2mm

	
Y125/40/163/1	Candado laminado con arco largo de 40 mm.

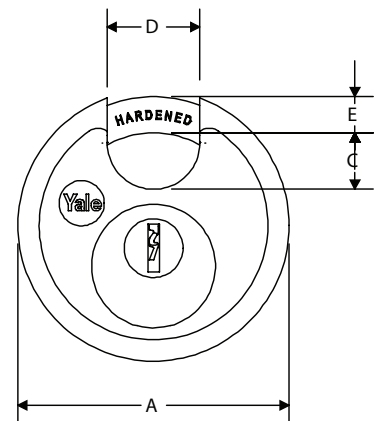
## Candados Extreme Y130 - Candado de acero inoxidable

### Especificaciones:

- Cuerpo de acero inoxidable
- Arco de acero cementado
- Funda de caucho que protege el candado y los accesorios contra arañazos

### Características:

- Retención de llave en la posición abierta
- Apertura con llave
- Diseño de arco cerrado que dificulta los ataques



Código	A	B	C	D	E
Y130/70/116/1	70 mm	70 mm	9 mm	14 mm	20 mm

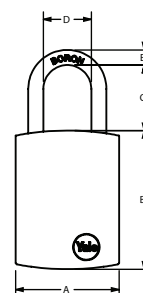
## Candados Extreme Y210/51/127/1 - Candado de acero 50mm

### Especificaciones:

- Cuerpo de acero con acabado cromado
- Arco de boro que ofrece mayor resistencia
- Cilindro recodificable

### Características:

- Cierre de enganche
- Apertura con llave
- Cierre de dos bolas para mayor seguridad



Código	A	B	C	D	E
Y210/51/127/1	50.8 mm	55 mm	9.53 mm	27 mm	19.8 mm

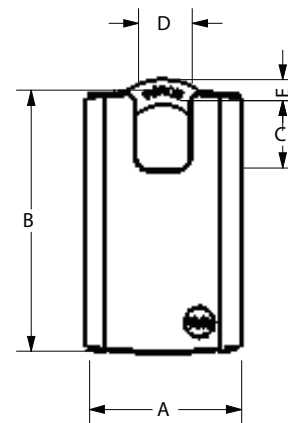
## Candados Extreme Y210C/51/127/1 - Candado de acero de arco cerrado 50mm

### Especificaciones:

- Cuerpo de acero con acabado cromado
- Arco de boro que ofrece mayor resistencia
- Cilindro recodificable

### Características:

- Cierre de enganche
- Apertura con llave
- Cierre de dos bolas para mayor seguridad
- Diseño de arco cerrado que dificulta los ataques



Código	A	B	C	D	E
Y210C/51/127/1	50.8 mm	87.5 mm	9.53 mm	27 mm	19.7 mm

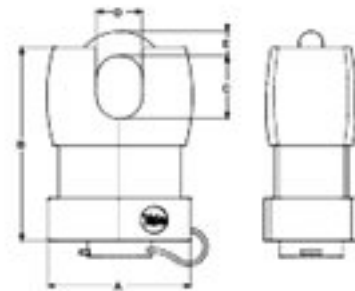
## Candados Extreme Y221/52/125/1 - Candado resistente a la intemperie con arco cerrado 50mm

### Especificaciones:

- Sistema de protección del cuerpo de acero estratificado macizo
- Tapa de ranura que previene el óxido del cilindro
- Cerradura con cojinete de dos bolas para mayor protección

### Características:

- Cierre de enganche
- Apertura con llave
- Candado resistente a la intemperie para aplicaciones de exterior
- Diseño de arco cerrado que dificulta los ataques



Código	A	B	C	D	E
Y221/52/125/1	53 mm	78 mm	6 mm	25 mm	17 mm



## Candados Extreme Y220 - Candado resistente a la intemperie 50 mm

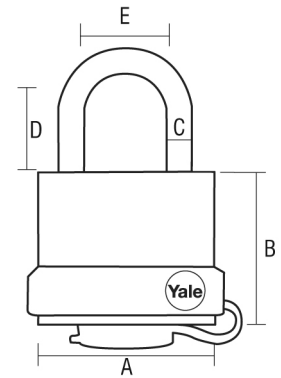
### Especificaciones:

- Sistema de protección del cuerpo de acero estratificado macizo
- Tapa para la ranura que previene el óxido del cilindro
- Cierre de cojinete de dos bolas para mayor seguridad



### Características:

- Cierre de enganche
- Apertura con llave
- Candado resistente a la intemperie para aplicaciones de exterior



Código	A	B	C	D	E
Y220/51/118/1	53 mm	49 mm	6 mm	25 mm	17.6 mm
Y220/51/118/3	53 mm	49 mm	6 mm	25 mm	17.6 mm

Icono	Descripción
	Y220/51/118/1 Candado resistente a la intemperia de 51 mm. Pack de 1 Ud.
	Y220/51/118/3 Candado resistente a la intemperia de 51 mm. Pack de 3 Uds.