

ARREGUI













Catálogo General
2024-2025

Cajas fuertes y Seguridad



Información general

PICTOGRAMAS

 Incluye tornillería	 Espesor frente
 Protección antitaladro	 Llave de usuario
 Bulones giratorios (sistema antisierra)	 Llave de emergencia
 Alojamiento para bulones (sistema antipalanca)	 Gestión mediante smartphone
 Pilas	 Lector de huella dactilar
 Fondo regulable	 Resistencia al fuego
 Luz interna	 Con alarma

CLASIFICACIÓN		NIVEL DE SEGURIDAD
1 Escudo		Seguridad Básica
2 Escudos		Seguridad Media
3 Escudos		Seguridad Alta
4 Escudos		Seguridad Certificada
5 Escudos		Seguridad Muy Alta Certificada
		Seguridad Electrónica

TARIFA EN VIGOR

Escanea este QR para acceder a la tarifa del catálogo.



Arregui
Pol. Industrial Ubegun. 3B.
20809 Aia-Orio. Gipuzkoa

Tfno. **Comercial:** +34 943 83 37 00
Tfno. **SAT e incidencias:** +34 610 145 473
arregui@arregui.es
www.arregui.es



Índice

Cajas fuertes

Seguridad

Safe At Home

Índice

CAJAS FUERTES INTELIGENTES

CAJAS FUERTES

SOBREPONER SOBREPONER SOBREPONER AWA EXCLUSIVE
EDITION Pag.10

AWA Pag.12



PERFECT Pag.14

SOBREPONER SÚA
IGNÍFUGA Pag.16PLUS C
ELECTRÓNICA Pag.18

PLUS C Pag.19

PLUS C
RANURA Pag.20PLUS C
ZÓCALO Pag.21SOBREPONER RESIST
IGNÍFUGA Pag.22FORMA
EVOLUTION Pag.24FORMA EVOLUTION
CON RANURA Pag.25FORMA EVOLUTION
CON ZÓCALO Pag.25SHIMO
HUELLA DACTILAR Pag.26SOBREPONER SOBREPONER KURO HUELLA
DACTILAR Pag. 27

KURO Pag. 28



BLUE Pag. 29



STYLO Pag. 30



CLASS Pag. 31

CLASS
ELECTRÓNICA Pag. 31

CAJAS FUERTES INTELIGENTES

EMPOTRAR 

AWA Pag. 32



Índice

CAJAS FUERTES

EMPOTRAR 

PLUS C
ELECTRÓNICA Pag. 34



PLUS C
LLAVE Pag. 35



EMPOTRAR 

FORMA
EVOLUTION Pag. 36



IDEAL 10 Pag. 37



SHIMO
HUELLA DACTILAR Pag. 38

NEW



EMPOTRAR 

KURO
HUELLA DACTILAR Pag. 39



KURO Pag. 40



EMPOTRAR 

IDEAL 5 Pag. 41



STYLO Pag. 42



CLASS
ELECTRÓNICA Pag. 42



CAMUFLADAS

TERRA Pag.43



BASA Pag.44



COVER Pag.45



SUKO Pag.46



GRID Pag.47



ARMEROS

BRACO Pag. 48



BRACO
LONG Pag. 49



BRACO
HUELLA DACTILAR Pag. 50



HOTEL

TRAVEL Pag. 51



STYLO
HOTEL Pag. 52



ECO
RESORT Pag. 53



ACCESORIOS Y REPUESTOS

LLAVES Pag. 54



EXPOSITORES

EXPOSITORES Pag.55



LINEALES Pag.56



Índice

SEGURIDAD

SEGURIDAD PARA PUERTAS Y VENTANAS

KAMO CERRADURA INVISIBLE Pag. 58

NEW



CERRADURA INVISIBLE Pag. 59

NEW



MIRILLA DIGITAL Pag. 60

NEW



ALARMA CON MANDO PARA PUERTA Pag. 61



BLOCKER Pag. 61



ALARMA MAGNÉTICA VENTANAS Pag. 61



GESTIÓN DE LLAVES

KEEPER -E Pag. 62



KEEPER Pag. 63

NEW



KEEPER MÓVIL Pag. 63



ARMARIO LLAVES ELECTRÓNICO GANCHOS REGUL. Pag.64

NEW



ARMARIO LLAVES ELECTRÓNICO GANCHOS FIJOS Pag.65

NEW



ARMARIO LLAVES GANCHOS REGUL. Pag.66



ARMARIO LLAVES GANCHOS FIJOS Pag.67



CAJAS DE CAUDALES

ELEGANT Pag.68



CASHIER-CLIP Pag.69

NEW



POP UP Pag. 70



PRIVATE Pag. 70



Índice

CAJAS DE CAUDALES CAMUFLADAS

BOOK Pag. 71



CHEF Pag. 71



SEGURIDAD MUEBLE-TAQUILLA

CERRADURA
ELECTRÓNICA
MINI LOCK Pag.72

SLIM LOCK Pag.73



PUCK Pag.74



PRO LOCK Pag.75



CANDADOS

SERIE COMBI
ALUMINIO Pag. 76SERIE COMBI
COLOR Pag. 76SERIE COMBI
ARCO FLEXIBLE Pag. 76SERIE COMBI
MOSQUETÓN Pag. 76SERIE TSA
ARCO FLEXIBLE Pag.76SERIE TSA
COMBI Pag.76SERIE TSA
LLAVE Pag.76CABLE
MINI LOOP Pag.76

ANTIRROBOS

CABLES BICI
COLORES Pag.77

HORQUILLAS Pag.77

ESPIRALES BICI
COLORES Pag.77ESPIRAL BICI
CON SOPORTE Pag.78ESPIRAL MACH
DE COMBINACIÓN Pag.78CADENA
REVEST. PLÁSTICO Pag.78

ARTICULADO Pag.79

ANCLAJE
ACERO Pag.79DISCOS
MOTO Pag.79

Índice

EXPOSITORES

EXPOSITORES

EXPOSITORES Pag.80



SAFE AT HOME

PROTECCIÓN PARA PARED

BANDA PROTECTORA Pag.82



PROTECTOR CANTOS Y ESQUI. Pag.82



PROTECCIÓN PARA CAJONES

CIERRE INVISIBLE Pag.83



CIERRE CAJONES ESQUINEROS Pag.83



PROTECCIÓN PARA ARMARIOS

CIERRE REGULABLE Pag.84



CIERRE MULTIUSOS CORTO Pag.84



CIERRE MULTIUSOS LARGO Pag.84



CIERRE DE SEGURIDAD Pag.85



HORQUILLA SEGURIDAD Pag.85



SAFE AT HOME

MALETÍN SEG. INFANTIL Pag.85



Índice

SAFE AT HOME

PROTECCIÓN PARA MUEBLES

PROTECTOR ESQUINAS STANDARD Pag.86



PROTECTOR ESQUINAS PLÁSTICO Pag.86



PROTECTOR ESQUINAS MAXI Pag.86



PROTECTOR ESQUINAS OSO Pag.86



PACK ROLLO PERFIL PROT. + 4 ESQUINERAS Pag.86



PERFIL PROTECTOR EN ROLLO Pag.87



PERFIL PROTECTOR EN ROLLO MAXI Pag.87



PERFIL PROTECTOR MULTIUSO Pag.87



PERFIL PROTECTOR TRANSPARENTE Pag.87




PROTECCIÓN PARA PUERTAS

SALVADEDOS Pag.88



PROTECTOR DE BISAGRAS ANTIPILADEDOS Pag. 88



CUÑA PUERTA Pag. 89



TOPE BISAGRAS Pag. 89



PROTECCIÓN PARA VENTANAS

LIMITADOR APERTURA VENTOSA Pag. 90



LIMITADOR APERTURA METALICOS Pag. 90



LIMITADOR APERTURA MULTIVENTANA Pag. 90



PROTECCIÓN PARA ENCHUFES

PROTEC. ENCHUFES GIRATORIO Pag.91



PROTEC. ENCHUFES FIJO Pag.91



PROTECCIÓN PARA DORMITORIOS Y ZONAS COMUNES

LUZ LED QITAMIEDOS Pag.91



ALFOMBRA PUZZLE Pag.91



BARRERA DE CAMA Pag.92



CORREAS ANTIVUELCO PARA TV Pag.92



PROTECCIÓN PARA BAÑOS

ANTIDESLIZANTE CON VENTOSA BAÑERA Pag.92





Cajas fuertes

Seguridad y estilo
en tu hogar



Cajas fuertes inteligentes sobreponer



AWA Exclusive Edition

Always Alert Safe

La caja fuerte inteligente con seguridad activa.

Envía notificaciones de alerta a tu móvil.

SEGURIDAD FRENTE AL ROBO

- La caja fuerte AWA utiliza la red Wifi para **enviar alertas ante posibles ataques externos (robo, apertura mediante coacción, fuego, inundación, pérdida de conexión ...)**
- Es una caja fuerte de **alta seguridad** gracias a su frente de 10 mm. reforzado con placa antitaladro de 3 mm; cierre perimetral con bulones antisierra y sistema antipalanca.

SEGURIDAD FRENTE AL HACKEO

- La caja fuerte almacena y **encripta en su interior los códigos de apertura; en ningún momento se comparten en la nube.**
- **La apertura** de la caja fuerte **se realiza siempre de manera presencial a través de BLE.**

FÁCIL MANEJO

- La apertura puede realizarse pulsando el código en el teclado de la caja, o a través de una app de uso fácil e intuitivo.
- **La app permite** al administrador de la caja fuerte:
 - **Gestionar usuarios y permisos:** se puede autorizar hasta 9 usuarios, con opción de adjudicar a cada uno de ellos diferentes rangos de apertura (por franjas horarias, días de la semana...)
 - **Recibir notificaciones de alerta** ante ataques externos.
 - **Acceder al histórico de movimientos** de la caja (relación de aperturas, notificaciones de alerta...)
 - **Gestionar apertura con retardo**
 - **Gestionar apertura en remoto**
 - **Establecer dígito de coacción**



Utiliza la red Wifi

para enviar a tu móvil notificaciones de alerta ante ataques externos



Utiliza **BLE** para la apertura y gestión de la caja fuerte.



Servidor AWS y código fuente basado en Normativa IEC-62443



Compatible con



Cajas fuertes **inteligentes sobreponer**

ESPESOR FRENTE
10+3
mm
acero antitaladro

CARACTERÍSTICAS FÍSICAS

- Espesor frente/cuerpo: 10+3 mm / 5 mm
- Protección antitaladro en frontal y marco.
- Bulones giratorios (sistema antisierra)
- Alojamiento para bulones (sistema antipalanca)
- Luz interna
- Batería recargable mediante toma micro USB (autonomía estimada 2 meses).
- Incluye tornillos de fijación
- Agujeros de fijación: 4 en la base y 2 en la trasera, de 19 mm ø.

Ref. 210740T



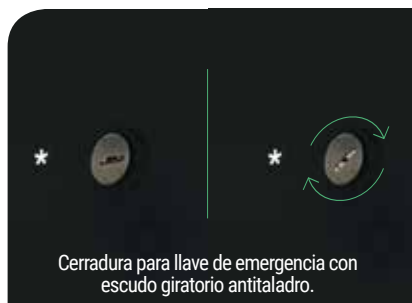
Véalo
en vídeo

SISTEMA DE CIERRE

- Pomo capacitivo (la caja permanece dormida y al tocarlo se despierta)
- Tipo de apertura: mediante smartphone (BLE) o teclado.
- Llave de emergencia con escudo antitaladro.
- Códigos de apertura: 1 de Administrador y 9 de usuario.
- Nº de combinaciones: 10 millones (4-7 dígitos)
- Bloqueo de apertura ante 5 intentos incorrectos.
- Retardo de apertura programable de 1 a 99 min.
- Fuente de alimentación: cable USB (3 m. de longitud)

REPUESTOS

- Llave de emergencia (en bruto): BK0090G
- Llave de emergencia (duplicado): BK0090



Ref.	Medida ext. (Al x An x F) mm	Medida int. (Al x An x F) mm	Kg	L	Bandeja	Nº bulones	Posición bulones	Código EAN13 8425181 *	Medida Pack. (Al x An x F) mm
210740T	270x385x300*	260x375x224	35 kg.	22 L.	1	6 / ø22 mm		* 738108	370x435x340

*La medida de fondo exterior incluye el pomo.

Cajas fuertes **sobreponer**

PERFECT



Una caja fuerte con **muy alta seguridad ante el robo (certificada Grado I)** e **ignífuga (certificada LFS60P)**.

Construída con doble pared intersoldada y rellena de hormigón.

CARACTERÍSTICAS FÍSICAS

- Espesor frente/cuerpo: 110 mm / 80 mm
- Corte láser
- **Resistencia al fuego:** mantiene una temperatura interior por debajo de los 170°C durante 1 hora (el papel se descompone a 177°C)
- Bulones giratorios (sistema anti sierra)
- Alojamiento para bulones (sistema antipalanca)
- Incluye tornillos de fijación.
- Agujeros de fijación: 1 en la base, de 11 mm Ø

SISTEMA DE CIERRE

- Electrónica + llave de gorjas (excepto ref. 44240, solo cierre electrónico).
- Códigos de apertura: 2
- Función Máster
- Función Código Dual
- Nº de combinaciones: 100 millones (6-8 dígitos).
- Retardo de apertura programable, de 1 a 99 min.
- Bloqueo de apertura ante 3 intentos incorrectos
- Aviso de pilas bajas mediante luz led roja
- Fuente de alimentación: 1 pila de 9V (no incluida)

REPUESTOS

- Llave de usuario (en bruto): 442LLEG
- Llave de usuario (duplicado): 442LLCF



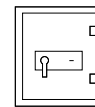
ESPESOR FRENTE
110
mm

GRADO I
según Norma
En1143-1

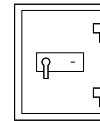
LFS 60P,
según Norma
EN15659



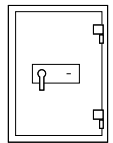
PERFECT
Ref. 44270



44240



44250



44270



Ref. 44240



Resistente al fuego: Certificada LFS60P
Resistente al robo: Certificada Grado I



Bandeja regulable en altura.



Alimentación mediante pila de 9V

Cajas fuertes **sobreponer**

ESPESOR FRENTE
110
mm

GRADO I
según Norma
En1143-1

LFS 60P,
según Norma
EN15659

LFS 60P
ECB+S
certified

GRADE I
ECB+S
certified



PERFECT Ref. 44270

Ref.	Medida ext. (Al x An x F) mm	Medida int. (Al x An x F) mm	Kg	L	Bandeja	Nº bulones móvil/fijo	Posición bulones	Código EAN13 8425181 *	Medida Pack. (Al x An x F) mm
44240	490x480x455	330x332x295	106 kg.	33 L.	1	8 / 1		* 738207	540 x 500 x 500
44250	670x480x455	510x332x295	136 kg.	49 L.	1	8 / 2		* 738214	720 x 500 x 500
44270	1000x545x455	820x400x295	205 kg.	94 L.	1	9 / 3		* 738221	1030 x 570 x 500

Cajas fuertes **sobreponer**



SÚA

Una caja fuerte de alta seguridad ante el robo (**certificada S2**) e ignífuga (**certificada LFS 60P**)
 Construida con doble pared intersoldada y rellena de hormigón resistente al fuego



CARACTERÍSTICAS FÍSICAS

- Espesor frente/cuerpo: 105 mm / 77 mm. Corte láser.
- **Resistencia al fuego:** mantiene una temperatura interior por debajo de los 170°C durante 1 hora. El papel se descompone a 177°C.
- Bulones giratorios (sistema antisierra)
- Alojamiento para bulones (sistema antipalanca)
- Incluye tornillos de fijación.
- Agujeros de fijación: 1 en la base.

SISTEMA DE CIERRE

- Electrónica + llave de gorjas (excepto ref. 400140, con solo cierre electrónico).
- Códigos de apertura: 2.
- Función Máster.
- Función Código Dual.
- Retardo de apertura programable, de 1 a 99 min.
- Bloqueo de apertura ante 3 intentos incorrectos.
- Aviso de pilas bajas mediante luz led roja.
- Fuente de alimentación: 1 pila de 9V (no incluida).

REPUESTOS

- Llave de usuario (en bruto): 442LLEG
- Llave de usuario (duplicado): 442LLCF



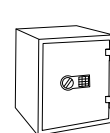
SÚA
 Ref. 400050
 Apertura electrónica + llave



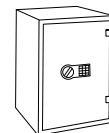
Ref. 400140. Apertura electrónica



Ref. 400050



400140



400050

Ref.	Medida ext. (AlxAnxF) mm	Medida int. (AlxAnxF) mm	Kg	L	Bandeja	Nº bulones	Posición bulones	Código EAN13 8425181 *	Medida Pack. (AlxAnxF) mm
400140	490x480x460	330x332x300	85 kg.	33 L.	1	4 + 2		* 744970	530x500x490
400050	670x480x460	510x332x300	108 kg.	51 L.	1	4 + 2		* 744987	710x500x490

Cajas fuertes **sobreponer**

SÚA



CARACTERÍSTICAS FÍSICAS

- Espesor frente/cuerpo: 95 mm / 55 mm.
- Corte láser.
- **Resistencia al fuego:** mantiene una temperatura interior por debajo de los 170°C durante 30 min. El papel se descompone a 177°C.
- Bulones giratorios (sistema anti sierra)
- Alojamiento para bulones (sistema antipalanca)
- Incluye tornillos de fijación.
- Agujeros de fijación: 1 en la base.

SISTEMA DE CIERRE

- Electrónica + llave de gorjas.
- Códigos de apertura: 2.
- Función Máster.
- Función Código Dual.
- Retardo de apertura programable, de 1 a 99 min.
- Bloqueo de apertura ante 3 intentos incorrectos.
- Aviso de pilas bajas mediante luz led roja.
- Fuente de alimentación: 1 pila de 9V (no incluida).

REPUESTOS

- Llave de usuario (en bruto): 442LLEG
- Llave de usuario (duplicado): 442LLCF

Una caja fuerte de alta seguridad ante el robo (**certificada S2**) e ignífuga (**certificada LFS 30P**)
Construida con doble pared intersoldada y rellena de hormigón resistente al fuego



SÚA
Ref. 410070
Apertura electrónica + llave



Ref. 410070



Ref.	Medida ext. (AlxAnxF) mm	Medida int. (AlxAnxF) mm	Kg	L	Bandeja	Nº bulones	Posición bulones	Código EAN13 8425181 *	Medida Pack. (AlxAnxF) mm
410070	950x440x450	822x330x300	127 kg.	81 L.	2	6 + 2		* 745007	980x500x460

Cajas fuertes **sobreponer**



PLUS C
ELECTRÓNICA



Una caja fuerte **homologada S2 según Norma UNE EN14450**, con altas prestaciones en seguridad física y electrónica. Ideal para negocios y hogares que requieran un plus de seguridad.



CARACTERÍSTICAS FÍSICAS

- Espesor frente/cuerpo: 10+3 mm / 5 mm
- Corte láser
- Protección antitaladro de 3mm de espesor.
- Bulones giratorios (sistema anti sierra)
- Alojamiento para bulones (sistema antipalanca)
- Luz interna
- Incluye tornillos de fijación
- Agujeros de fijación: 2 en la base y 2 en la trasera, de 14 mm ø

SISTEMA DE CIERRE

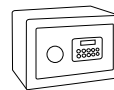
- Electrónica + llave de gorjas **Certificada EN1300 CLASE A** (excepto ref. 180120, electrónica + pomo).
- Llave de emergencia (en ref. 180120).
- Pantalla: 8 dígitos.
- Códigos de apertura: 2
- Función Máster
- Nº de combinaciones: 100 millones (3-8 dígitos)
- Retardo de apertura programable, de 0 a 99 min.
- Bloqueo de apertura ante 5 intentos incorrectos.
- Toma de corriente externa tipo micro USB, en caso de que se agoten las pilas.
- Sonido ajustable (4 niveles)
- Función pantalla secreta (no se muestran los dígitos introducidos)
- Aviso de pilas bajas en pantalla
- Fuente de alimentación: 4 pilas AA (no incluidas)



PLUS C
Ref. 180050

REPUESTOS

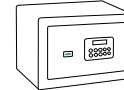
- Llave de usuario (en bruto): 18LLG
- Llave de usuario (duplicado): 18LLCF
- Llave de emergencia (en bruto): BK0090G (para ref. 180120)
- Llave de emergencia (duplicado): BK0090 (para ref. 180120)



*180120



180040



180050



180080

* El mod. 180120 no dispone de homologación S2.



PLUS C Ref.180080



Toma de corriente externa tipo micro USB.



Peana opcional para refs. 180040 y 180050 (ver en la tabla de la pág.19)

Ref.	Medida ext. (Al x An x F) mm	Medida int. (Al x An x F) mm	Kg	L	Bandeja	Nº bulones	Posición bulones	Código EAN13 8425181 *	Medida Pack. (Al x An x F) mm
180120	250x350x250	240x340x189	23 kg.	15 L.	1	2 / ø22 mm		* 734605	265x370x300
180040	270x385x300	260x375x239	33 kg.	23 L.	1	6/ø22 mm		* 733394	285x405x350
180050	320x420x360	310x410x299	43 kg.	38 L.	1	7 / ø22 mm		* 733400	335x440x410
180080	520x385x360	510x375x299	57 kg.	57 L.	1	7 / ø22 mm		* 733424	535x405x410

Cajas fuertes **sobreponer****PLUS C**

Una caja fuerte **homologada S2 según Norma UNE EN14450**, con altas prestaciones en seguridad física y de fácil manejo. Ideal para uso doméstico y negocios con altas exigencias en seguridad.

**CARACTERÍSTICAS FÍSICAS**

- Espesor frente/cuerpo: 10+3 mm / 5 mm
- Corte láser
- Protección antitaladro de 3 mm de espesor
- Bulones giratorios (sistema antisierra)
- Alojamiento para bulones (sistema antipalanca)
- Incluye tornillos de fijación
- Agujeros de fijación: 2 en la base y 2 en la trasera, de 14 mm ø

SISTEMA DE CIERRE

- Cerradura de gorjas **Certificada EN1300 CLASE A**

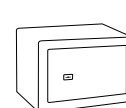
REPUESTOS

- Llave de usuario (en bruto): 18LLG
- Llave de usuario (duplicado): 18LLCF

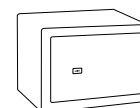


PLUS C
Ref. 180340

! Al tratarse de una **CERRADURA CERTIFICADA**, el duplicado de llaves solo puede realizarlo un Servicio de Asistencia Técnica autorizado por Arregui, siendo necesario acreditar la propiedad de la caja fuerte y presentar una llave original.



180320



180340



Peana opcional.



Cerradura certificada EN1300 Clase A.



Bulones giratorios y guiados, que impiden su corte desde el exterior.

Ref.	Medida ext. (Al x An x F) mm	Medida int. (Al x An x F) mm	Kg	L	Bandeja	Nº bulones	Posición bulones	Código EAN13 8425181 *	Medida Pack. (Al x An x F) mm
180320	250x350x250	240x340x189	22 kg.	15 L.	1	2/ø22 mm		* 733578	265x370x300
180340	270x385x300	260x375x239	33 kg.	23 L.	1	6/ø22 mm		* 733479	285x405x350

PEANAS

P180040	100x375x295		6 kg.					* 741191	
P180050	100x410x355		7 kg.					* 741207	
P180070	100x375x355		7,5 kg.					* 741214	

Cajas fuertes **sobreponer**

PLUS C CON RANURA



Su ranura para depositar billetes o sobres sin necesidad de abrir la puerta y su sistema "antipesca" que evita extraer el contenido desde el exterior, convierten a esta caja en la opción ideal para negocios que requieran un plus de seguridad.

CARACTERÍSTICAS FÍSICAS

- Espesor frente/cuerpo: 10+3 mm / 5 mm
- Corte láser
- Protección antitaladro 3mm de espesor.
- Bulones giratorios (sistema antisierra)
- Alojamiento para bulones (sistema antipalanca)
- **Ranura de 162 x 15 mm**
- Sistema seguro "antipesca" para evitar que se extraiga el contenido desde el exterior.
- Luz interna
- Incluye tornillos de fijación
- Agujeros de fijación: 2 en la base y 2 en la trasera, de 14 mm ø

SISTEMA DE CIERRE

- Cerradura de gorjas **Certificada EN1300 CLASE A**
- Pantalla: 8 dígitos
- Códigos de apertura: 2
- Función Máster
- Nº de combinaciones: 100 millones (3-8 dígitos)
- Retardo de apertura programable, de 0 a 99 min.
- Bloqueo de apertura ante 5 intentos incorrectos
- Toma de corriente externa tipo micro USB, en caso de que se agoten las pilas.
- Sonido ajustable (4 niveles)
- Función pantalla secreta (no se muestran los dígitos introducidos)
- Aviso de pilas bajas en pantalla
- Fuente de alimentación: 4 pilas AA (no incluidas)

REPUESTOS

- Llave de usuario (en bruto): 18LLG
- Llave de usuario (duplicado): 18LLCF



PLUS C CON RANURA
Ref. 180050-SL

! Al tratarse de una **CERRADURA CERTIFICADA**, el duplicado de llaves solo puede realizarlo un Servicio de Asistencia Técnica autorizado por Arregui, siendo necesario acreditar la propiedad de la caja fuerte y presentar una llave original.



Bulones giratorios y guiados que impiden su corte desde el exterior. Alojamiento interno para bulones.



Rampa "antipesca" que evita que se extraiga el contenido desde el exterior.



Ranura de 162x15 mm para introducir documentos o billetes sin necesidad de abrir la caja.

Ref.	Medida ext. (Al x An x F) mm	Medida int. (Al x An x F) mm	Kg	L	Bandeja	Nº bulones	Posición bulones	Código EAN13 8425181 *	Medida Pack. (Al x An x F) mm
180050-SL	350x420x360	340x410x299	40 kg.	42 L.	-	7/ø22 mm		* 734575	365x440x410

Cajas fuertes **sobreponer**

PLUS C ZÓCALO



Caja fuerte **homologada S2 según Norma UNE EN14450**. La altura del zócalo (13 cm.) permite su colocación dentro de un armario fijándola al suelo, sin obstaculizar la apertura de la caja.



CARACTERÍSTICAS FÍSICAS

- Espesor frente/cuerpo: 10+3 mm / 5 mm
- Corte láser
- Protección antitaladro de 3 mm de espesor
- Bulones giratorios (sistema antisierra)
- Alojamiento para bulones (sistema antipalanca)
- **Zócalo de 13 cm** de altura, con cajón oculto en su interior.
- Incluye tornillos de fijación
- Agujeros de fijación: 2 en la base y 2 en la trasera, de 14 mm ø

SISTEMA DE CIERRE

- Electrónica + llave.
- Pantalla: 8 dígitos
- Códigos de apertura: 2
- Función Máster
- Nº de combinaciones: 100 millones (3-8 dígitos)
- Retardo de apertura programable, de 0 a 99 min.
- Bloqueo de apertura ante 5 intentos incorrectos.
- Toma de corriente externa tipo micro USB, en caso de que se agoten las pilas.
- Sonido ajustable (4 niveles)
- Función pantalla secreta (no se muestran los dígitos introducidos)
- Aviso de pilas bajas en pantalla
- Fuente de alimentación: 4 pilas AA (no incluidas)

REPUESTOS

- Llave de usuario (en bruto): 18LLG
- Llave de usuario (duplicado): 18LLCF



PLUS C CON ZÓCALO
Ref. 180090



Toma de corriente externa tipo micro USB.



Dispone de cajón interior en el zócalo, para un máximo aprovechamiento del espacio.

Ref.	Medida ext. (Al x An x F) mm	Medida int. (Al x An x F) mm	Kg	L	Bandeja	Nº bulones	Posición bulones	Código EAN13 8425181 *	Medida Pack. (Al x An x F) mm
180090	620x385x360	610x375x299	66 kg.	68 L.	1	7 / ø22 mm		* 745113	635x405x410

Cajas fuertes **sobreponer**



**RESIST
IGNÍFUGA**



Una caja fuerte **ignífuga certificada (60')** y con alta resistencia al robo, perfecta para proteger todo tipo de documentos.

Construida con doble pared intersoldada y rellena de hormigón.



LFS 60P,
según Norma
EN15659



CARACTERÍSTICAS FÍSICAS

- Espesor puerta/cuerpo: 98 mm / 52 mm
- **Resistencia al fuego:** mantiene una temperatura interior por debajo de los 170°C durante 1 hora (el papel se descompone a 177°C).
- Bulones de cierre móviles en el lado izquierdo y fijos en el derecho.
- Las ref. 41220 y 41240 incluyen una bandeja extraíble.
- Las ref. 41260 y 41270 incluyen un cajón interior con llave.
- Bandeja interior regulable en altura.
- Agujeros de fijación: 1 en la base de 19 mm Ø
- Incluye tornillos de fijación

SISTEMA DE CIERRE

- Electrónica + llave de puntos.
- Códigos de apertura: 2
- Función Máster
- Nº de combinaciones: 1 millón (4-6 dígitos)
- Bloqueo de apertura ante 3 intentos incorrectos.
- Fuente de alimentación: 4 pilas AAA (no incluidas)

REPUESTOS

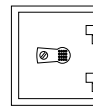
- Llave de usuario (en bruto): 412LLEG
- Llave de usuario (duplicado): 412LLCF



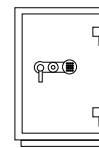
RESIST
Ref. 41240



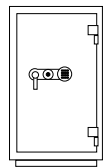
41220



41240



41260



41270



Ref. 41220.



Resistente al fuego: Certificada LFS60P



Construida con doble pared intersoldada y rellena de hormigón.

Ref.	Medida ext. (Al x An x F) mm	Medida int. (Al x An x F) mm	Kg	L	Bandeja	nº bulones móviles/fijos	Posición bulones	Código EAN13 8425181 *	Medida Pack. (Al x An x F) mm
41220	315x445x425	207x341x296	38 kg.	21 L.	-	2/1		* 734124	355x475x480
41240	510x445x425	402x341x296	54 kg.	41 L.	1	2/1		* 734131	550x475x450
41260	790x485x450	607x346x301	103 kg.	64/8 L.	1	4/2		* 734148	790x510x510
41270	970x565x450	786x426x301	135 kg.	98/10 L.	2	5/3		* 734155	970x580x520

Cajas fuertes **sobreponer**

LFS 60P,
según Norma
EN15659

ESPESOR FRENTE
98
mm



RESIST Ref. 41260



Cajón interior con llave (ref. 41260 y 41270)



Bandeja extraíble (ref. 41220 y 41240)



Alojamiento
bulones fijos


Bulones
fijos



Portapilas exterior, de fácil acceso para los casos en que la caja se quede sin batería.



Detalle del frontal de las refs. 41260 y 41270 (disponen de manilla para su apertura).



Bandeja regulable en altura (ref. 41260 y 41270)

Cajas fuertes **sobreponer**



FORMA EVOLUTION



Excelente elección para hogares y negocios por sus altas prestaciones en seguridad y comodidad de uso (display, luz).

CARACTERÍSTICAS FÍSICAS

- Espesor frente/cuerpo: 6+3 mm / 3 mm
- Corte láser
- Protección antitaladro de 3 mm de espesor
- Bulones giratorios (sistema antisierra)
- Alojamiento para bulones (sistema antipalanca)
- Luz interna
- Incluye tornillos de fijación
- Agujeros de fijación: 2 en la base y 2 en la trasera, de 14 mm ø

SISTEMA DE CIERRE


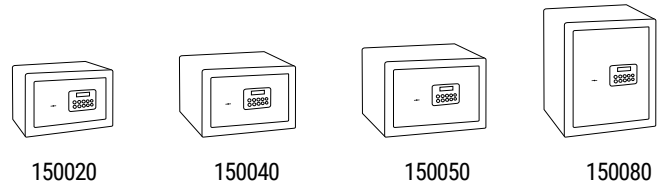
- Electrónica+ llave de gorjas.
- Llave de emergencia (se utiliza en combinación con la llave normal)
- Pantalla: 8 dígitos
- Códigos de apertura: 2
- Función Máster
- Nº de combinaciones: 100 millones (3-8 dígitos)
- Bloqueo de apertura ante 5 intentos incorrectos.
- Toma de corriente externa tipo micro USB, en caso de que se agoten las pilas.
- Sonido ajustable (4 niveles).
- Función pantalla secreta (no se muestran los dígitos introducidos).
- Aviso de pilas bajas en pantalla.
- Fuente de alimentación: 4 pilas AA (no incluidas)



FORMA EVOLUTION
Ref.150050

REPUESTOS

- Llave de usuario (en bruto): 10LLG
- Llave de usuario (duplicado): 10LLCF
- Llave de emergencia (en bruto): 10LLEG
- Llave de emergencia (duplicado): 10LLE



Con luz interna



Bulones guiados por soportes macizos y alojamiento interno para bulones.



PEANA

Ref.	Medida ext. (Al x An x F) mm	Medida int. (Al x An x F) mm	Kg	L	Bandeja	Nº bulones	Posición bulones	Código EAN13 8425181 *	Medida Pack. (Al x An x F) mm
150020	250x350x250	244x344x195	18 kg.	16 L.	1	2 / ø22 mm		* 733585	265x370x300
150040	270x385x300	264x379x245	23 kg.	25 L.	1	6 / ø22 mm		* 733592	285x405x350
150050	320x420x360	314x414x305	30 kg.	40 L.	1	7 / ø22 mm		* 733608	335x440x410
150080	520x385x360	514x379x305	39 kg.	59 L.	1	7 / ø22 mm		* 733622	535x405x410

PEANAS

P150040	100x375x295	6 kg.	* 741221
P150050	100x410x355	7 kg.	* 741238
P150070	100x375x355	7,5 kg.	* 741245

Cajas fuertes **sobreponer**

FORMA EVOLUTION CON RANURA



CARACTERÍSTICAS FÍSICAS

- Espesor frente/cuerpo: 6+3 mm / 3 mm
- Corte láser
- Protección antitaladro de 3 mm de espesor.
- Bulones giratorios (sistema antisierra)
- Alojamiento para bulones (sistema antipalanca)
- **Ranura de 162 x 15 mm**
- Sistema seguro "antipesca" para evitar que se extraiga el contenido desde el exterior.
- Luz interna
- Incluye tornillos de fijación
- Agujeros de fijación: 2 en la base y 2 en la trasera, de 14 mm ø

SISTEMA DE CIERRE

- Electrónica+ llave de gorjas.
- Llave de emergencia (se utiliza en combinación con la llave normal)
- Pantalla: 8 dígitos
- Códigos de apertura: 2
- Función Máster
- Nº de combinaciones: 100 millones (3-8 dígitos)
- Bloqueo de apertura ante 5 intentos incorrectos.
- Toma de corriente externa tipo micro USB, en caso de que se agoten las pilas.
- Sonido ajustable (4 niveles).
- Función pantalla secreta (no se muestran los dígitos introducidos).
- Aviso de pilas bajas en pantalla.
- Fuente de alimentación: 4 pilas AA (no incluidas)

Una opción perfecta para negocios, gracias a su ranura para depositar billetes o sobres sin necesidad de abrir la puerta. Dispone de rampa antipesca.



ESPESOR FRENTE
6+3
mm
acero antitaladro

FORMA EVOLUTION
CON RANURA
Ref. 150040-SL

REPUESTOS

- Llave de usuario (en bruto): 10LLG
- Llave de usuario (duplicado): 10LLCF
- Llave de emergencia (en bruto): 10LLEG
- Llave de emergencia (duplicado): 10LLE

Ref.	Medida ext. (Al x An x F) mm	Medida int. (Al x An x F) mm	Kg	L	Bandeja	Nº bulones	Posición bulones	Código EAN13 8425181 *	Medida Pack. (Al x An x F) mm
150040-SL	300x385x300	294x379x245	24 kg.	27 L.	-	6 / ø22 mm		* 734179	315x405x350

FORMA EVOLUTION CON ZÓCALO



CARACTERÍSTICAS FÍSICAS

- Espesor frente/cuerpo: 6+3 mm / 3 mm
- Corte láser
- Protección antitaladro de 3 mm de espesor.
- Bulones giratorios (sistema antisierra)
- Alojamiento para bulones (sistema antipalanca)
- **Zócalo de 13 cm** de altura, con cajón oculto en su interior.
- Luz interna
- Incluye tornillos de fijación
- Agujeros de fijación: 2 en la base y 2 en la trasera, de 14 mm ø

- Función Máster
- Nº de combinaciones: 100 millones (3-8 dígitos)
- Bloqueo de apertura ante 5 intentos incorrectos.
- Toma de corriente externa tipo micro USB, en caso de que se agoten las pilas.
- Sonido ajustable (4 niveles).
- Función pantalla secreta (no se muestran los dígitos introducidos).
- Aviso de pilas bajas en pantalla.
- Fuente de alimentación: 4 pilas AA (no incluidas).

Ideal para armarios. La altura del zócalo (13 cm.) permite su colocación en el suelo de un armario, sin obstaculizar la apertura de la caja.



ESPESOR FRENTE
6+3
mm
acero antitaladro

FORMA
EVOLUTION
CON ZÓCALO
Ref. 150090

SISTEMA DE CIERRE

- Electrónica+ llave de gorjas.
- Llave de emergencia (se utiliza en combinación con la llave normal)
- Pantalla: 8 dígitos
- Códigos de apertura: 2

REPUESTOS

- Llave de usuario (en bruto): 10LLG
- Llave de usuario (duplicado): 10LLCF
- Llave de emergencia (en bruto): 10LLEG
- Llave de emergencia (duplicado): 10LLE

Ref.	Medida ext. (Al x An x F) mm	Medida int. (Al x An x F) mm	Kg	L	Bandeja	Nº bulones	Posición bulones	Código EAN13 8425181 *	Medida Pack. (Al x An x F) mm
150090	620x385x360	614x379x305	46 kg.	71 L.	1	7 / ø22 mm		* 733639	635 x 405 x 410

Cajas fuertes **sobreponer** | **SHIMO****NEW****CON LECTOR DE HUELLA DACTILAR****LA LLAVE ERES TÚ****CARACTERÍSTICAS FÍSICAS**

- Espesor frontal / cuerpo: 8 mm / 3 mm
- Corte láser
- Luz interna
- Incluye tornillos de fijación
- Agujeros de fijación: 2 en la base y 2 en la trasera

SISTEMA DE CIERRE

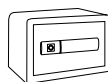
- Lector de huella dactilar: memoriza hasta 29 huellas distintas
- Apertura electrónica motorizada
- Llave de emergencia
- Alimentador externo tipo micro USB, en el caso de que se agoten las pilas.
- Fuente de alimentación: 4 pilas AA (no incluidas)

REPUESTOS

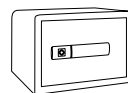
- Llave de emergencia (en bruto): 62LLG
- Llave de emergencia (duplicado): 62LLE

ESPESOR FRENTE
8
mm


Ref. 620840




620850



620850



620850



620850



Toma de corriente externa tipo micro USB



Llave de emergencia



Luz interna

Ref.	Medida ext. (Al x An x F) mm	Medida int. (Al x An x F) mm	Kg	L	Bandeja	Nº bulones	Posición bulones	Código EAN13 8425181 *	Medida Pack. (Al x An x F) mm
620810	200x310x200	194x304x178	10,5 kg	8 L	1	2 / ø25 mm		* 746776	260x370x260
620820	250x350x250	244x344x228	14,8 kg	16 L	1	2 / ø25 mm		* 746783	310x410x310
620840	270x385x300	264x379x278	19,4 kg	25 L	1	2 / ø25 mm		* 746790	330x445x360
620850	300x380x300	294x374x278	20,4 kg	31 L	1	2 / ø25 mm		* 746806	360x440x360

Cajas fuertes **sobreponer**

KURO

HUELLA DACTILAR


NEW

**CON
LECTOR
DE HUELLA
DACTILAR**
**LA
LLAVE
ERES
TÚ**
ESPESOR FRENTE
6
 mm

CARACTERÍSTICAS FÍSICAS

- Espesor frente/cuerpo: 6 mm / 2 mm.
- Bulones giratorios (sistema antisierra)
- Luz interna
- Incluye tornillos de fijación
- Agujeros de fijación: 2 en la base y 2 en la trasera, de 9 mm ø

SISTEMA DE CIERRE

- Lector de huella dactilar + pomo, excepto ref. 630620, con lector de huella dactilar + llave de gorjas.
- Huella: almacena hasta 30 huellas distintas.
- Llave de emergencia.
- Función Master.
- Toma alimentación externa mediante pila de 9V.
- Fuente de alimentación 4 pilas AA (no incluidas).

REPUESTOS

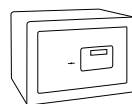
Ref. 630620:

- Llave de usuario (en bruto): 30LLG
- Llave de usuario (duplicado): 30LLCF
- Llave de emergencia (en bruto): 30LLG
- Llave de emergencia (duplicado): 30LLE

Ref. 630510 / 630520 / 630540:

- Llave de emergencia (en bruto): EB-LLEB
- Llave de emergencia (duplicado): EB-LLET


KURO
 Huella dactilar / llave

KURO
 Huella dactilar / pomo


630620



630510



630520




630540



Con lector de huella dactilar



Luz interna



Ref.	Apertura	Medida ext. (Al x An x F) mm	Medida int. (Al x An x F) mm	Kg	L	Bandeja	Nº bulones	Posición bulones	Código EAN13 8425181 *	Medida Pack. (Al x An x F) mm
630620	Llave	250x350x250	245x345x190	9,5 kg	16 L	-	2 / ø20 mm		* 747018	270x370x270
630510	Pomo	200x310x200	195x305x140	7,2 kg	8 L	-	2 / ø16 mm		* 746967	220x330x220
630520	Pomo	250x350x250	245x345x190	9,5 kg	16 L	-	2 / ø20 mm		* 746974	270x370x270
630540	Pomo	270x385x300	265x380x240	12 kg	24 L	1	2 / ø20 mm		* 746981	290x405x320

Cajas fuertes **sobreponer**



KURO
ELECTRÓNICA + LLAVE



CARACTERÍSTICAS FÍSICAS

- Espesor puerta/cuerpo: 6 mm / 2 mm
- Bulones giratorios (sistema antisierra)
- Luz interna
- **Ref. 630020-SL: ranura de 150x15 mm para introducir billetes o sobres sin abrir la puerta**
- Incluye tornillos de fijación
- Agujeros de fijación:
 - Ref. 630010 / 630020 / 630060: 2 en la base y 2 en la trasera, de 9 mm ø
 - Ref. 630080 / 630090: 4 en la base y 4 en la trasera, de 9 mm ø

SISTEMA DE CIERRE

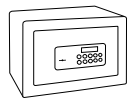
- Electrónica + llave de gorjas.
- Llave de emergencia
- Pantalla: 6 dígitos
- Códigos de apertura: 2
- Función Máster
- Nº de combinaciones: 1 millón (3-6 dígitos)
- Bloqueo de apertura ante 3 intentos incorrectos.
- Aviso de pilas bajas en pantalla
- Toma de alimentación externa mediante pila de 9V.
- Fuente de alimentación: 4 pilas AA (no incluidas)



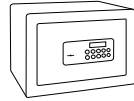
KURO
Ref. 630080

REPUESTOS

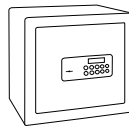
- Llave de usuario (en bruto): 30LLG
- Llave de usuario (duplicado): 30LLCF
- Llave de emergencia (en bruto): 30LLG
- Llave de emergencia (duplicado): 30LLE



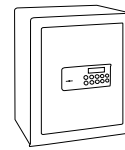
630010



630020



630060



630080



630090



630020-SL



Luz interna



Ref. 630020-SL: con ranura de 150 x 15 mm para introducir billetes o sobres sin abrir la puerta

Ref.	Medida ext. (Al x An x F) mm	Medida int. (Al x An x F) mm	Kg	L	Bandeja	Nº bulones	Posición bulones	Código EAN13 8425181 *	Medida Pack. (Al x An x F) mm
630010	200x310x200	195x305x140	7,2 kg	8 L	-	2 / ø16 mm		* 747148	220x330x220
630020	250x350x250	245x345x190	10,3 kg	16 L	-	2 / ø20 mm		* 747155	270x370x270
630060	380x350x360	375x345x300	16,5 kg	39 L	1	2 / ø20 mm		* 747162	400x370x380
630080	520x350x360	515x345x300	20,7 kg	53 L	1	3 / ø20 mm		* 747179	540x370x380
630090	620x350x360	515+100x345x300	26,5 kg	71 L	1	3 / ø20 mm		* 747186	640x370x380
630020-SL	250x350x250	245x345x190	10,3 kg	16 L	-	2 / ø20 mm		* 747193	270x370x270

Cajas fuertes **sobreponer** | **BLUE****NEW**ESPESOR FRENTE
3
mm**CARACTERÍSTICAS FÍSICAS**

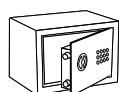
- Espesor puerta/cuerpo: 3 mm / 1,5 mm
- Corte láser
- Incluye tornillos de fijación
- Agujeros de fijación:
Ref. 650100 / 650100B / 650110: 2 en la base y 2 en la trasera, de 9 mm ø
Ref. 650120 / 650160: 4 en la base y 4 en la trasera, de 9 mm ø

BLUE
Ref. 650100B**SISTEMA DE CIERRE**

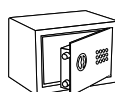
- Electrónica + Pomo
- Llave de emergencia (incluye 2 llaves)
- Códigos de Apertura: 2
- Función máster
- Nº de combinaciones: 100 millones (3-6 dígitos)
- Bloqueo de apertura ante 3 intentos incorrectos
- Aviso de pilas bajas mediante luz led roja
- Fuente de alimentación: 4 pilas AA (no incluidas)

BLUE
Ref. 650120**REPUESTOS**

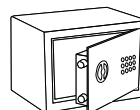
- Llave de emergencia (en bruto): 65LLG
- Llave de emergencia (duplicado): 65LLE



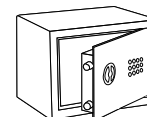
650100




650100B



650110



650120



650160



Ref. 650160



Corte láser



Con llave de emergencia.

Ref.	Medida ext. (Al x An x F) mm	Medida int. (Al x An x F) mm	Kg	L	Bandeja	Nº bulones	Posición bulones	Código EAN13 8425181 *	Medida Pack. (Al x An x F) mm
650100 (grafito)	170x230x170	167x227x132	4 kg	3L	-	2/ø16 mm		* 747223	190x240x185
650100B (blanco)								* 747230	
650110 (grafito)	200x310x200	197x307x162	6 kg	10L	-	2/ø16 mm		* 747247	220x330x220
650120 (grafito)	250x350x250	247x347x212	9 kg	18L	1	2/ø20 mm		* 747254	270x370x270
650160 (grafito)	380x350x360	377x347x322	13,5 kg	42L	1	2/ø20 mm		* 747261	400x380x370

Cajas fuertes **sobreponer** | **STYLO****CARACTERÍSTICAS FÍSICAS**

- Espesor puerta/cuerpo: 4 mm / 2 mm
- Incluye tornillos de fijación
- Agujeros de fijación:
Ref.19010-S1: 2 en la base y 2 en la trasera, de 9 mm. ø
Ref. 19010-S2: 4 en la base y 4 en la trasera, de 9 mm. ø

SISTEMA DE CIERRE

- Electrónica + llave de puntos
- Llave de emergencia
- Códigos de apertura: 2
- Función Máster
- Nº de combinaciones: 100 millones (3-8 dígitos)
- Bloqueo de apertura ante 3 intentos incorrectos.
- Aviso de pilas bajas mediante luz led roja.
- Fuente de alimentación: 4 pilas AA (no incluidas).

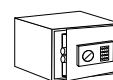
REPUESTOS

- Llave de usuario (en bruto): 311LLG
- Llave de usuario (duplicado): 311LLCF
- Llave de emergencia (en bruto): EB-LLEB
- Llave de emergencia (duplicado): EB-LLET

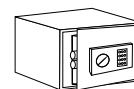


ESPESOR FRENTE
4
mm

STYLO
Ref. 19010-S1



19010-S1





19010-S2



Dispone de llave de emergencia.



Ref. 19010-S2

Ref.	Medida ext. (Al x An x F) mm	Medida int. (Al x An x F) mm	 Kg	 L	Bandeja	Nº bulones	Posición bulones	Código EAN13 8425181 * *	Medida Pack. (Al x An x F) mm
19010-S1	200x310x200	195x305x135	7 kg.	8 L.	-	2/ø16 mm		* 731628	220x330x240
19010-S2	250x350x250	245x345x180	10 kg.	15 L.	-	2/ø20 mm		* 731635	270x370x290

Cajas fuertes **sobreponer**

CLASS LLAVE



CARACTERÍSTICAS FÍSICAS

- Espesor puerta/cuerpo: 3 mm/1,5 mm
- Incluye tornillos de fijación
- Agujeros de fijación:
Ref. T17K: 2 en el frontal y 2 en la trasera de 7 mm ø.
Ref. T25K: 4 en la base y 4 en la trasera de 7 mm ø.

SISTEMA DE CIERRE

- Cerradura de gorjas

REPUESTOS

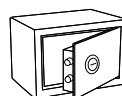
- Llave de usuario (en bruto): EK-BKLLCF
- Llave de usuario (duplicado): EK-LLCF



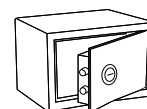
ESPESOR FRENTE
3
mm

CLASS
Ref. T25K

T17K



T25K



Ref.	Medida ext. (Al x An x F) mm	Medida int. (Al x An x F) mm	Kg	L	Bandeja	Nº bulones	Posición bulones	Código EAN13 8425181 *	Medida Pack. (Al x An x F) mm
T17K	170x230x170	165x225x110	3 kg.	4L.	-	2/ø20 mm		* 726594	190x255x190
T25K	250x350x250	240x340x200	6 kg.	16L.	-	2/ø20 mm		* 225776	270x370x265

CLASS ELECTRÓNICA



CARACTERÍSTICAS FÍSICAS

- Espesor puerta/cuerpo: 3 mm/1,5 mm
- Incluye tornillos de fijación
- Agujeros de fijación:
Ref. T20EB: 2 en el frontal y 2 en la trasera de 7 mm ø.
Ref. T25EB: 4 en la base y 4 en la trasera de 7 mm ø.

SISTEMA DE CIERRE

- Electrónica + pomo
- Llave de emergencia
- Códigos de Apertura: 1
- Nª de combinaciones: 100 millones (4-8 dígitos)
- Bloqueo de apertura ante 3 intentos incorrectos.
- Aviso de pilas bajas mediante luz led roja
- Fuente de alimentación: 4 pilas AA (no incluidas)

REPUESTOS

- Llave de emergencia (en bruto): EB-LLEBF
- Llave de emergencia (duplicado): EB-LLET



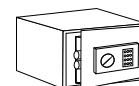
ESPESOR FRENTE
3
mm

CLASS
Ref. T25EB

T20EB



T25EB



Ref.	Medida ext. (Al x An x F) mm	Medida int. (Al x An x F) mm	Kg	L	Bandeja	Nº bulones	Posición bulones	Código EAN13 8425181 *	Medida Pack. (Al x An x F) mm
T20EB	200x310x200	190x300x150	5 kg.	9L.	-	2/ø18 mm		* 220887	220x330x240
T25EB	250x350x250	240x340x200	6 kg.	16L.	-	2/ø18 mm		* 225882	270x370x290

Cajas fuertes **inteligentes empotrar** |

AWA

Always Alert Safe

La caja fuerte inteligente con seguridad activa. Envía notificaciones de alerta a tu móvil.

SEGURIDAD FRENTE AL ROBO

- La caja fuerte AWA utiliza la red WiFi para **enviar alertas ante posibles ataques externos (robo, apertura mediante coacción, pérdida de conexión...)**
- Es una caja fuerte de **alta seguridad** gracias a su frente de 8 mm. y cierre perimetral con bulones antisierra.

SEGURIDAD FRENTE AL HACKEO

- La caja fuerte almacena y **encripta en su interior los códigos de apertura; en ningún momento se comparten en la nube.**
- **La apertura** de la caja fuerte **se realiza de manera presencial a través de BLE.**

FÁCIL MANEJO

- La apertura puede realizarse pulsando el código en el teclado de la caja, o bien a través de una app de uso fácil e intuitivo.
- **La app permite al administrador** de la caja fuerte:
 - **Gestionar usuarios y permisos:** se puede autorizar hasta 5 usuarios, con opción de adjudicar a cada uno de ellos diferentes rangos de apertura (por franjas horarias, días de la semana...)
 - **Recibir notificaciones de alerta** ante ataques externos.
 - **Acceder al histórico de movimientos** de la caja (relación de aperturas, notificaciones de alerta...)
 - **Gestionar apertura en remoto**
 - **Gestionar apertura con retardo**
 - **Establecer dígito de coacción**



Utiliza la red WiFi para enviar a tu móvil notificaciones de alerta ante ataques externos



Utiliza BLE para la apertura y gestión de la caja fuerte.



Servidor AWS y código fuente basado en Normativa IEC-62443



Compatible con


Google Home


amazon alexa

Cajas fuertes **inteligentes empotrar**



CARACTERÍSTICAS FÍSICAS

- Espesor frente/cuerpo: 8 mm / 3 mm
- Corte láser
- Batería recargable mediante toma micro USB (autonomía estimada 2 meses).

SISTEMA DE CIERRE

- Pomo capacitivo (la caja permanece dormida y al tocarlo se despierta)
- Tipo de apertura: mediante smartphone (BLE) o teclado.
- Llave de emergencia.
- Códigos de apertura: 1 de Administrador y 5 de usuario.
- Nº de combinaciones: 10 millones (4-7 dígitos)
- Bloqueo de apertura ante 5 intentos incorrectos.
- Retardo de apertura programable de 1 a 99 min.
- Fuente de alimentación: cable USB (3 m. de longitud)

REPUESTOS

- Llave de emergencia (en bruto): 24LLEG
- Llave de emergencia (duplicado): 24M-LLE



AWA
Ref. 221750



221740



221750



AWA Ref.221740

Ref.	Medida ext. (AlxAnxF) mm	Medida int. (AlxAnxF) mm	Kg	L	Bandeja	Nº bulones	Posición bulones	Código EAN13 8425181 *	Medida Pack. (AlxAnxF) mm
221740	270x385x225*	260x375x139	14 kg.	13 L.	1	2 / ø22 mm		* 740675	290x405x240
221750	320x420x245*	290x390x150	18 kg.	17 L.	1	2 / ø22 mm		* 740682	340x440x260

*La medida de fondo exterior incluye el pomo.

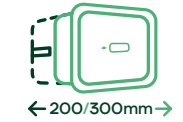
Cajas fuertes **empotrar**



PLUS C
ELECTRÓNICA



Una caja fuerte **homologada S2 según Norma UNE EN14450**, con altas prestaciones en seguridad física y electrónica. Ideal para negocios y hogares que requieran un plus de seguridad.
FONDO REGULABLE, que se adapta a distintos grosores de pared.



CARACTERÍSTICAS FÍSICAS

- Espesor frente/cuerpo: 10+3 mm / 2 mm
- Corte láser
- Protección antitaladro de 3 mm de espesor.
- Bulones giratorios (sistema anti-sierra)
- Alojamiento para bulones (sistema antipalanca)
- Fondo regulable
- Luz interna

SISTEMA DE CIERRE

- Electrónica + llave de gorjas **Certificada EN1300 CLASE A** (excepto ref. 181110, electrónica + pomo).
- Llave de emergencia (en ref. 181110)
- Pantalla: 8 dígitos
- Códigos de apertura: 2
- Función Máster
- Nº de combinaciones: 100 millones (3-8 dígitos)
- Retardo de apertura programable de 0 a 99 min.
- Bloqueo de apertura ante 5 intentos incorrectos.
- Toma de corriente externa tipo micro USB, en caso de que se agoten las pilas.
- Sonido ajustable (4 niveles)
- Función pantalla secreta (no se muestran los dígitos introducidos)
- Aviso de pilas bajas en pantalla
- Fuente de alimentación: 4 pilas AA (no incluidas)

EXTRAS

- Fondo regulable a 5 posiciones cada 25 mm (200/225/250/275/300 mm).

REPUESTOS

- Llave de usuario (en bruto): 18LLG
- Llave de usuario (duplicado): 18LLCF
- Llave de emergencia (en bruto): BK0090G (para ref. 181110)
- Llave de emergencia (duplicado): BK0090 (para ref. 181110)



PLUS C
Ref. 181050



*181110



181040



181050



181080

* El mod. 181110 no dispone de homologación S2.



Fondo regulable, 5 posiciones cada 25 mm



Toma de corriente externa tipo micro USB.



PLUS C ELECTRÓNICA ref. 181110

Ref.	Medida ext. (Al x An x F) mm	Medida int. (Al x An x F) mm	Kg	L	Bandeja	Nº bulones	Posición bulones	Código EAN13 8425181 *	Medida Pack. (Al x An x F) mm
181110	210x320x150/220	170x280x92/162	15 kg.	4-8 L.	-	2/∅22 mm		* 734636	225x340x200
181040	270x385x200/300	230x345x142/242	23 kg.	11-19 L.	1	6/∅22 mm		* 733455	285x405x250
181050	320x420x200/300	280x380x142/242	27 kg.	15-26 L.	1	7 / ∅22 mm		* 733462	335x440x250
181080	520x385x200/300	480x345x142/242	36 kg.	24-40 L.	1	7 / ∅22 mm		* 733745	535x405x250

Cajas fuertes empotrar

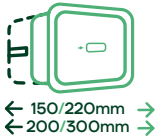
Cajas fuertes empotrar



PLUS C



Una caja fuerte **homologada S2 según Norma UNE EN14450**, con altas prestaciones en seguridad física y electrónica. Ideal para negocios y hogares que requieran un plus de seguridad.
FONDO REGULABLE, que se adapta a distintos grosores de pared.



CARACTERÍSTICAS FÍSICAS

- Espesor frente/cuerpo: 10+3 mm / 2 mm
- Corte láser.
- Protección antitaladro de 3 mm de espesor
- Bulones giratorios (sistema antisierra)
- Alojamiento para bulones (sistema antipalanca)
- Fondo regulable

SISTEMA DE CIERRE

- Cerradura de gorjas **Certificada EN1300 CLASE A**

EXTRAS

- Fondo regulable a 5 posiciones cada 25 mm (200/225/250/275/300 mm).

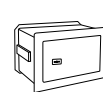
REPUESTOS

- Llave de usuario (en bruto): 18LLG
- Llave de usuario (duplicado): 18LLCF

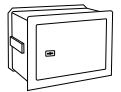


PLUS C
Ref. 181340

! Al tratarse de una **CERRADURA CERTIFICADA**, el duplicado de llaves solo puede realizarlo un Servicio de Asistencia Técnica autorizado por Arregui, siendo necesario acreditar la propiedad de la caja fuerte y presentar una llave original.



181310



181340



Fondo regulable, 5 posiciones cada 25 mm



Cerradura Certificada EN1300 Clase A.



Bulones giratorios y guiados, que impiden su corte desde el exterior

Ref.	Medida ext. (Al x An x F) mm	Medida int. (Al x An x F) mm	Kg	L	Bandeja	Nº bulones	Posición bulones	Código EAN13 8425181 *	Medida Pack. (Al x An x F) mm
181310	210x320x150/220	170x280x92/162	15 kg.	4-8 L.	-	2/ø22 mm		* 733554	225x340x200
181340	270x385x200/300	230x345x142/242	22 kg.	11-19 L.	1	6/ø22 mm		* 733516	285x405x250

Cajas fuertes **empotrar**



FORMA EVOLUTION



Una caja fuerte con altas prestaciones en seguridad y comodidad de uso. **FONDO REGULABLE**, que se adapta a distintos grosores de pared.

CARACTERÍSTICAS FÍSICAS

- Espesor frente/cuerpo: 6+3 mm / 1,5 mm
- Corte láser
- Protección antitaladro de 3 mm. de espesor.
- Bulones giratorios (sistema anti sierra)
- Alojamiento para bulones (sistema antipalanca)
- Fondo regulable
- Luz interna

SISTEMA DE CIERRE

- Electrónica + llave de gorjas
- Llave de emergencia (se utiliza en combinación con la llave normal).
- Pantalla: 8 dígitos
- Códigos de apertura: 2
- Función Máster
- Nº de combinaciones: 100 millones (3-8 dígitos)
- Bloqueo de apertura ante 5 intentos incorrectos.
- Toma de corriente externa tipo micro USB, en caso de que se agoten las pilas.
- Sonido ajustable (4 niveles).
- Función pantalla secreta (no se muestran los dígitos introducidos).
- Aviso de pilas bajas en pantalla.
- Fuente de alimentación: 4 pilas AA (no incluidas).

EXTRAS

- Fondo regulable a 5 posiciones cada 25 mm (200/225/250/275/300 mm).

REPUESTOS

- Llave de usuario (en bruto): 10LLG
- Llave de usuario (duplicado): 10LLCF
- Llave de emergencia (en bruto): 10LLEG
- Llave de emergencia (duplicado): 10LLE



FORMA EVOLUTION
Ref.151050



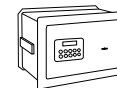
! Disponible con apertura de puerta hacia la izquierda (ref. 151050-IZQ).



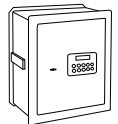
151040



151050



151050-IZQ.



151080



Fondo regulable, 5 posiciones cada 25 mm



Toma de corriente externa tipo micro USB.



Bulones guiados por soportes macizos y alojamiento interno para bulones.

Ref.	Medida ext. (Al x An x F) mm	Medida int. (Al x An x F) mm	Kg	L	Bandeja	Nº bulones	Posición bulones	Código EAN13 8425181 *	Medida Pack. (Al x An x F) mm
151040	270x385x200/300	230x345x145/245	20 kg.	12-19 L	1	6 / ø22 mm		* 733646	285x405x250
151050	320x420x200/300	280x380x145/245	23 kg.	15-26 L	1	7 / ø22 mm		* 733653	335x440x250
151050-IZQ.	320x420x200/300	280x380x145/245	23 kg.	15-26 L	1	7 / ø22 mm		* 734568	335x440x250
151080	520x385x200/300	480x345x145/245	31 kg.	24-41 L	1	7 / ø22 mm		* 733677	535x405x250

Cajas fuertes empotrar



IDEAL 10



Práctica, segura y de fácil manejo.

CARACTERÍSTICAS FÍSICAS

- Espesor frente/cuerpo: 10 mm / 1,5 mm
- Corte láser
- Bulones giratorios (sistema antisierra)
- Alojamiento para bulones con embellecedores cromados (sistema antipalanca)

SISTEMA DE CIERRE

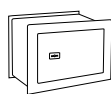
- Cerradura de gorjas

REPUESTOS

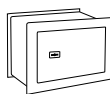
- Llave de usuario (en bruto): DGL-LLEG
- Llave de usuario (duplicado): DGL-LL



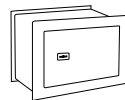
IDEAL 10
Ref. 281380



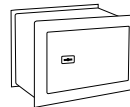
281310



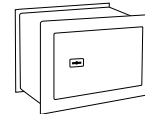
281320



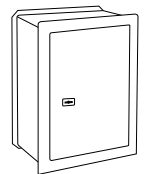
281340



281350



281355



281380



Ref. 281340



Bulones giratorios y alojamiento para bulones, que evitan el corte desde el exterior



Bandeja interna

Ref.	Medida ext. (Al x An x F) mm	Medida int. (Al x An x F) mm	Kg	L	Bandeja	Nº bulones	Posición bulones	Código EAN13 8425181 *	Medida Pack. (Al x An x F) mm
281310	200x300x200	175x275x130	11 kg.	7 L.	1	2/ø22 mm		* 734506	230x325x230
281320	230x350x200	205x325x145	13 kg.	10 L.	1	2/ø22 mm		* 734513	260x375x225
281340	280x380x200	255x355x145	17 kg.	13 L.	1	2/ø22 mm		* 735282	305x405x230
281350	300x410x200	275x385x145	21 kg.	15 L.	1	4/ø22 mm		* 735299	330x430x230
281355	340x460x200	315x435x145	24 kg.	20 L.	1	5/ø22 mm		* 735305	360x480x230
281380	520x360x220	495x335x165	29 kg.	27 L.	1	5/ø22 mm		* 735329	550x380x245

Cajas fuertes empotrar



SHIMO



CARACTERÍSTICAS FÍSICAS

- Espesor frontal / cuerpo: 8 mm / 1,5 mm
- Corte láser
- Luz interna

SISTEMA DE CIERRE


- Lector de huella dactilar: memoriza hasta 29 huellas distintas
- Apertura electrónica motorizada
- Llave de emergencia
- Alimentador externo tipo micro USB, en el caso de que se agoten las pilas.
- Fuente de alimentación: 4 pilas AA (no incluidas)

REPUESTOS


- Llave de emergencia (en bruto): 62LLG
- Llave de emergencia (duplicado): 62LLE




Ref. 621820



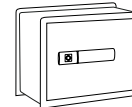
621810



621820



621840



621850



Toma de corriente externa tipo micro USB



Llave de emergencia



Luz interna

Ref.	Medida ext. (Al x An x F) mm	Medida int. (Al x An x F) mm	Kg	L	Bandeja	Nº bulones	Posición bulones	Código EAN13 8425181 *	Medida Pack. (Al x An x F) mm
621810	200x310x200	180x287x180	7,7 kg	8 L	1	2 / ø25 mm		* 746813	240x350x260
621820	250x350x220	230x327x200	11,9 kg	16 L	1	2 / ø25 mm		* 746820	290x390x280
621840	270x385x220	250x362x200	12,7 kg	25 L	1	2 / ø25 mm		* 746837	310x425x280
621850	300x380x220	280x357x200	13,7 kg	28 L	1	2 / ø25 mm		* 746844	340x420x280

Cajas fuertes empotrar



KURO

HUELLA DACTILAR

NEW



CARACTERÍSTICAS FÍSICAS

- Espesor frente/cuerpo: 6 mm / 2 mm.
- Bulones giratorios (sistema antisierra)
- Luz interna
- Fondo regulable

SISTEMA DE CIERRE

- Ref. 631620: lector de huella dactilar + llave.
- Refs. 631510 / 631520: lector de huella dactilar + pomo.
- Huella: almacena hasta 30 huellas distintas.
- Llave de emergencia.
- Función Master.
- Toma alimentación externa mediante pila de 9V.
- Fuente de alimentación 4 pilas AA (no incluidas).

EXTRAS

- Fondo regulable a 5 posiciones cada 25 mm (150/175/200/225/250 mm)

REPUESTOS

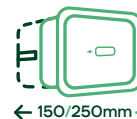
Ref. 631620

- Llave de usuario (en bruto): 30LLG
- Llave de usuario (duplicado): 30LLCF
- Llave de emergencia (en bruto): 30LLG
- Llave de emergencia (duplicado): 30LLE

Ref. 631510 / 631520:

- Llave de emergencia (en bruto): EB-LLEB
- Llave de emergencia (duplicado): EB-LLET

Su **FONDO REGULABLE** permite instalarla en paredes de distinto grosor.



← 150/250mm →



CON LECTOR DE HUELLA DACTILAR

LA LLAVE ERES TÚ

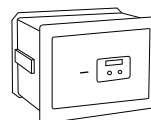


KURO
Huella dactilar / llave

ESPESOR FRENTE
6
mm



KURO
Huella dactilar / pomo



631620



631510



631520



Fondo extensible cada 25 mm.



Dispone de llave de emergencia



Luz interna

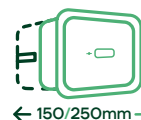
Ref.	Apertura	Medida ext. (Al x An x F) mm	Medida int. (Al x An x F) mm	Kg	L	Bandeja	Nº bulones	Posición bulones	Código EAN13 8425181 *	Medida Pack. (Al x An x F) mm
631620	Llave	260x360x150/250	255x355x60/190	10.3 kg	7/16 L	-	2 / ø20 mm		* 747025	280x380x170
631510	Pomo	210x320x150/250	205x315x90/190	8 kg	5/11 L	-	2 / ø16 mm		* 747032	230x340x170
631520	Pomo	260x360x150/250	255x355x60/190	10,3 kg	7/16 L	-	2 / ø20 mm		* 747001	280x380x170

Cajas fuertes **empotrar**

KURO ELECTRÓNICA + LLAVE

NEW

Su **FONDO REGULABLE** permite instalarla en paredes de distinto grosor.



← 150/250mm →



CARACTERÍSTICAS FÍSICAS

- Espesor puerta/cuerpo: 6 mm / 2 mm
- Bulones giratorios (sistema antisierra)
- Luz interna
- Incluye tornillos de fijación
- Fondo regulable

SISTEMA DE CIERRE

- Electrónica + llave de gorjas.
- Llave de emergencia
- Pantalla: 6 dígitos
- Códigos de apertura: 2
- Función Máster
- Nº de combinaciones: 1 millón (3-6 dígitos)
- Bloqueo de apertura ante 3 intentos incorrectos.
- Aviso de pilas bajas en pantalla
- Toma de alimentación externa mediante pila de 9V.
- Fuente de alimentación: 4 pilas AA (no incluidas)

EXTRAS

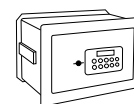
- Fondo regulable a 5 posiciones cada 25 mm (150/175/200/225/250 mm)

REPUESTOS

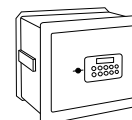
- Llave de usuario (en bruto): 30LLG
- Llave de usuario (duplicado): 30LLCF
- Llave de emergencia (en bruto): 30LLG
- Llave de emergencia (duplicado): 30LLE




KURO
Ref.631020



631020



631060



Fondo extensible cada 25 mm.



Luz interna

Ref.	Medida ext. (Al x An x F) mm	Medida int. (Al x An x F) mm	Kg	L	Bandeja	Nº bulones	Posición bulones	Código EAN13 8425181 *	Medida Pack. (Al x An x F) mm
631020	260x360x150/250	240x340x90/190	10 kg	7/16 L	-	2 / ø20 mm		* 747209	280x380x170
631060	390x360x150/250	370x340x90/190	13,9 kg	11/24 L	1	2 / ø20 mm		* 747216	410x380x170

Cajas fuertes **empotrar**

IDEAL 5



CARACTERÍSTICAS FÍSICAS

- Espesor frente/cuerpo: 5 mm / 2 mm
- Corte láser
- Bulones giratorios (sistema antisierra)

SISTEMA DE CIERRE

- Cerradura de gorjas

REPUESTOS

- Llave de usuario (en bruto): DBC-LLEG
- Llave de usuario (duplicado): DGC-LL

Caja fuerte práctica y de fácil manejo.

ESPESOR FRENTE
5
mm



IDEAL 5
Ref. 271350



271300



271310



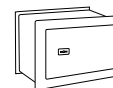
271311



271320



271340



271350



Con bulones giratorios que evitan que su corte desde el exterior.



Dispone de bandeja interior.

Ref.	Medida ext. (Al x An x F) mm	Medida int. (Al x An x F) mm	kg	L	Bandeja	Nº bulones	Posición bulones	Código EAN13 8425181 *	Medida Pack. (Al x An x F) mm
271300	180x260x150	155x230x110	7 kg.	4 L.	1	2 / ø18 mm		* 735336	205x275x170
271310	200x300x200	175x270x160	9 kg.	7 L.	1	2 / ø18 mm		* 734520	225x310x170
271311	200x300x150	175x270x110	8 kg.	5 L.	1	2 / ø18 mm		* 735343	225x310x170
271320	230x350x200	205x320x160	11 kg.	10 L.	1	2 / ø18 mm		* 734537	255x360x215
271340	280x380x200	255x350x160	13 kg.	14 L.	1	2 / ø18 mm		* 735367	305x390x215
271350	300x410x200	275x380x160	15 kg.	17 L.	1	2 / ø18 mm		* 735374	320x420x220

Cajas fuertes empotrar



STYLO



CARACTERÍSTICAS FÍSICAS

- Espesor puerta/cuerpo: 4 mm / 2 mm
- Marco reforzado.

SISTEMA DE CIERRE

- Electrónica + llave de puntos
- Llave de emergencia
- Códigos de apertura: 2
- Función Máster
- Nº de combinaciones: 100 millones (3-8 dígitos)
- Bloqueo de apertura ante 3 intentos incorrectos.
- Aviso de pilas bajas mediante luz led roja
- Fuente de alimentación: 4 pilas AA (no incluidas)

REPUESTOS

- Llave de usuario (en bruto): 311LLG
- Llave de usuario (duplicado): 311LLCF
- Llave de emergencia (en bruto): EB-LLEB
- Llave de emergencia (duplicado): EB-LLET



ESPESOR FRENTE
4
mm

STYLO
Ref. 19010W-S1

Ref.	Medida ext. (Al x An x F) mm	Medida int. (Al x An x F) mm	Kg	L	Bandeja	Nº bulones	Posición bulones	Código EAN13 8425181 *	Medida Pack. (Al x An x F) mm
19010W-S1	210x320x200	185x295x135	7 kg.	8 L.	-	2/ø16 mm		* 731642	230x340x240

CLASS
ELECTRÓNICA

CARACTERÍSTICAS FÍSICAS

- Espesor puerta/cuerpo: 3 mm/1,5 mm
- Marco reforzado.

SISTEMA DE CIERRE

- Electrónica + pomo
- Llave de emergencia
- Códigos de Apertura: 1
- No de combinaciones: 100 millones (4-8 dígitos)
- Bloqueo de apertura ante 3 intentos incorrectos.
- Aviso de pilas bajas mediante luz led roja
- Fuente de alimentación: 4 pilas AA (no incluidas)

REPUESTOS

- Llave de emergencia (en bruto): EB-LLEBF
- Llave de emergencia (duplicado): EB-LLET



ESPESOR FRENTE
3
mm

CLASS
Ref. W25EB

Ref.	Medida ext. (Al x An x F) mm	Medida int. (Al x An x F) mm	Kg	L	Bandeja	Nº bulones	Posición bulones	Código EAN13 8425181 *	Medida Pack. (Al x An x F) mm
W25EB	280x380x250	240x340x200	8 kg.	17 L.	-	2/ø18 mm		* 325889	290x390x280

Cajas fuertes **camufladas****TERRA****CARACTERÍSTICAS FÍSICAS**

- Diseñada para su instalación en el suelo.
- Espesor del marco y la puerta: 5 mm.
- Con tapa extraíble que protege la caja fuerte, que permite pisarla sin dañarla.

SISTEMA DE CIERRE

- Cerradura de llave de puntos

REPUESTOS

- Llave de usuario (en bruto): CER0132LLG
- Llave de usuario (duplicado): CER0132LL

Caja fuerte adecuada para ocultar en el SUELO.

NEWTERRA
Ref. 22804W-S1

Con tapa extraíble que protege la caja fuerte



Para pequeños objetos de valor.



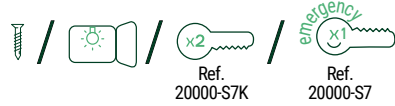
Puede ocultarse en el suelo de cualquier estancia



Ref.	Medida ext. (Al x An x F) mm	Medida int. (Al x An x F) mm	Kg	L	Código EAN13 8425181	Medida Pack. (Al x An x F) mm
22804W-S1	200x200x100	154x136x82	3,6 kg.	2,3 L.	746523	210x210x170

Cajas fuertes camufladas

BASA



Ideal para ocultar en la BASE DE UN ARMARIO.



CARACTERÍSTICAS FÍSICAS

- Incluye tornillos de fijación
- Luz interna (Ref. 20000-S7)
- Amortiguador de gas que sostiene la puerta levantada una vez abierta.

SISTEMA DE CIERRE

Ref. 20000-S7

- Electrónica motorizada
- Llave de emergencia
- Pantalla: 6 dígitos
- Códigos de apertura: 2
- Función Máster
- Nº de combinaciones: 1 millón (3-6 dígitos)
- Bloqueo de apertura ante 3 intentos incorrectos
- Aviso de pilas bajas en pantalla
- Toma de alimentación externa mediante pila de 9V
- Fuente de alimentación: 4 pilas AA (no incluidas).

Ref. 20000-S7K

- Llave de gorjas.

REPUESTOS

- Llave de usuario (en bruto): EK-BKLLCF (para ref. 20000-S7K)
- Llave de usuario (duplicado): EK-LLCF (para ref. 20000-S7K)
- Llave de emergencia (en bruto): 165LLG (para ref. 20000-S7)
- Llave de emergencia (duplicado): 165LLE (para ref. 20000-S7)



BASA Ref. 20000-S7K

BASA Ref. 20000-S7

! OPCIONAL

El cajón Basa ref. 20000-S7C permite instalar la caja fuerte Basa oculta en el suelo. Su tapa camufla la caja, protegiéndola y permitiendo pisar sobre ella sin dañarla.



Su sistema de apertura motorizada hacia arriba permite acceder a su contenido con facilidad.



Cajón BASA ref.20000-S7C



La tapa metálica del Cajón BASA (20000-S7C) camufla la caja fuerte protegiéndola y permitiendo pisar sobre ella.

Ref.	Medida ext. (Al x An x F) mm	Medida int. (Al x An x F) mm	Kg	L	Bandeja	Nº bulones	Código EAN13 8425181 *	Medida Pack. (Al x An x F) mm
20000-S7	110x310x380	90x305x375	7 kg.	11 L.	-	2 / ø12 mm	* 718681	130x330x400
20000-S7K	110x310x380	90x305x375	7 kg.	11 L.	-	2 / ø12 mm	* 726921	130x330x400

CAJÓN BASA

20000-S7C	125x315x386	110x310x380	4 kg.	13 L.	-	-	* 721254	130x330x400
-----------	-------------	-------------	-------	-------	---	---	----------	-------------

Cajas fuertes camufladas

Cajas fuertes **camufladas****COVER**

Caja fuerte adecuada para ocultar en el FONDO DE UN ARMARIO, por su poca profundidad.

**CARACTERÍSTICAS FÍSICAS**

- Incluye tornillos de fijación
- Luz interna

SISTEMA DE CIERRE

- Electrónica + llave de gorjas
- Llave de emergencia
- Pantalla: 6 dígitos
- Códigos de apertura: 2
- Función Máster
- Nº de combinaciones: 1 millón (3-6 dígitos)
- Bloqueo de apertura ante 3 intentos incorrectos
- Aviso de pilas bajas en pantalla
- Toma de alimentación externa mediante pila de 9V
- Fuente de alimentación: 4 pilas AA (no incluidas).

REPUESTOS

- Llave de usuario (en bruto): 30LLG
- Llave de usuario (duplicado): 30LLCF
- Llave de emergencia (en bruto): 30LLG
- Llave de emergencia (duplicado): 30LLE



COVER
Ref. 172060



La caja Cover es ideal para su ocultación en fondos de armario.



Ref.	Medida ext. (Al x An x F) mm	Medida int. (Al x An x F) mm	Kg	L	Bandeja	Nº bulones	Posición bulones	Código EAN13 8425181 *	Medida Pack. (Al x An x F) mm
172060	350x350x150	346x346x90	10 kg.	11 L.	2	2/ø20 mm		* 733370	370x370x170

Cajas fuertes **camufladas****SUKO**Se camufla empotrada en pared **TRAS LOS ENCHUFES****CARACTERÍSTICAS**

- Diseñada para su instalación empotrada en la pared y camuflada detrás de la placa de enchufes que lleva incorporada en su frontal. Requiere obra para su instalación.

- **INSTALACIÓN:** La caja debe instalarse de forma que la placa de enchufes quede enrasada con la pared. Los enchufes se fijan mediante imanes.

SISTEMA DE CIERRE

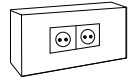
- Llave de puntos.

REPUESTOS

- Llave de usuario (en bruto): CER0132LLG
- Llave de usuario (duplicado): CER0132LL

NUEVO ENCHUFE MÁS REALISTA TIPO SCHUKOSUKO
Ref. 23100W-S0SUKO
Ref. 23100W-S1

23100W-S0




23100W-S1



Retirando la placa de enchufes se accede a la cerradura de la caja



Dispone de capacidad para guardar pequeños objetos de valor.



Puede ocultarse en cualquier rincón de la vivienda o inmueble.

Ref.	Medida ext. (Al x An x F) mm	Medida int. (Al x An x F) mm	Kg	L	Código EAN13 8425181 * *	Medida Pack. (Al x An x F) mm
23100W-S0	100x200x180	98x180x145	3 kg.	2,5 L.	* 744529	230x145x230
23100W-S1	200x400x160	198x370x122	3,5 kg.	9 L.	* 744512	210x410x170

Cajas fuertes **camufladas****GRID**

Se camufla empotrada en pared TRÁS LA REJILLA

**CARACTERÍSTICAS**

- Diseñada para su instalación empotrada en la pared y camuflada detrás de la rejilla de ventilación que lleva incorporada en su frontal. Requiere obra para su instalación.
- **INSTALACIÓN:** La caja debe instalarse de forma que la rejilla simule estar atornillada a la pared.

SISTEMA DE CIERRE

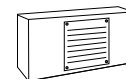
- Llave de puntos.

REPUESTOS


- Llave de usuario (en bruto): BK0090G
- Llave de usuario (duplicado): BK0090

GRID
Ref. 13000W-S0GRID
Ref. 13000W-S1

13000W-S0



13000W-S1



Retirando la rejilla de seguridad accedemos a la cerradura de la caja.



Dispone de capacidad para guardar pequeños objetos de valor.



Sistema de apertura mediante llave de puntos.



Puede ocultarse en cualquier rincón de la vivienda o inmueble.

Ref.	Medida ext. (Al x An x F) mm	Medida int. (Al x An x F) mm	Kg	L	Código EAN13 8425181 *	Medida Pack. (Al x An x F) mm
13000W-S0	200x200x130	198x170x127	5 kg.	6 L.	* 721568	210x210x170
13000W-S1	200x400x130	198x370x127	8 kg.	12 L.	* 726884	210x410x170

Cajas fuertes **armeros para escopetas** |

BRACO



CARACTERÍSTICAS FÍSICAS

- Espesor puerta/cuerpo: 2 mm / 2 mm
- Incluye tornillos de fijación
- Agujeros de fijación:
Ref. ARM030325: 2 en la trasera
Resto modelos: 4 en la trasera

SISTEMA DE CIERRE

- Cerradura de gorjas con llave de doble paletón.

REPUESTOS

- Llave de usuario (en bruto): DBC-LLEG
- Llave de usuario (duplicado): DGC-LL

**LOS ARMEROS PARA ESCOPETAS
NO NECESITAN HOMOLOGACIÓN**

Cajón interior con llave
(Excepto ref. ARM030325)
Se incluyen 2 llaves

Soportes de goma y tapiz en la base

Estructura de acero de espesor 2 mm

Agujeros traseros para fijación a pared

Estante en el interior de la puerta



ESPESOR FRENTE
2 mm

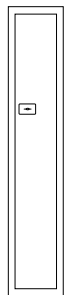
Cerradura de seguridad, con llave de gorjas de doble paletón (se incluyen 2 llaves)

Sistema **"llave prisionera"** (no puede retirarse con la cerradura abierta)

Puerta de acero de espesor 2 mm

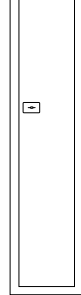
2 bulones de acero cromado (Ø 18 mm.)

BRACO
Ref. ARM050335



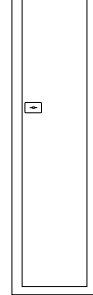
x3

ARM030325



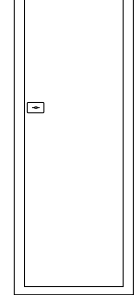
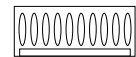
x5

ARM050335



x7

ARM070335



x10

ARM100335

Ref.	Medida ext. (Al x An x F) mm	Medida int. (Al x An x F) mm	Kg	L	Cajón Interior	Nº bulones	Posición bulones	Código EAN13 8425181 *	Medida Pack. (Al x An x F) mm
ARM030325	1.255x245x205	1.250x240x175	20 kg.	52,5 L.	-	2/Ø18 mm		* 735244	1300x250x220
ARM050335	1.380x315x205	1.190x310x165	29 kg.	61 L.	Sí	2/Ø18 mm		* 735251	1425x320x220
ARM070335	1.380x370x205	1.190x360x165	34 kg.	75 L.	Sí	2/Ø18 mm		* 735268	1425x375x220
ARM100335	1.380x540x205	1.190x530x165	45 kg.	105 L.	Sí	2/Ø18 mm		* 735398	1425x545x220

Cajas fuertes armeros para escopetas

Cajas fuertes **armeros para escopetas**



BRACO LONG



NEW

**MÁS ALTO
MÁS ESPACIO**

**LOS ARMEROS PARA ESCOPETAS
NO NECESITAN HOMOLOGACIÓN**

Estructura de acero



Cerradura de seguridad con llave de gorjas de doble paletón (se incluyen 2 llaves)

Sistema **"llave prisionera"** (no puede retirarse con la cerradura abierta)



BRACO LONG
Ref. ARM050345

Cajón interior con llave

Soportes de goma



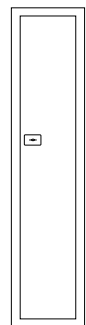
Interior tapizado para evitar rozaduras

Agujeros traseros para fijación a pared



Estante para munición

2 bulones de acero cromado



SISTEMA DE CIERRE

- Llave de doble paletón.

REPUESTOS

- Llave de usuario (en bruto): DBC-LLEG
- Llave de usuario (duplicado): DGC-LL

Ref.	Medida ext. (Al x An x F) mm	Misura int. (Al x An x F) mm	Kg	L	Cajón Interior	Nº bulones	Posición bulones	Código EAN13	Medida packaging (Al x An x F) mm
ARM050345	1.450x315x205	1.250x310x155	26,6 kg	60 L.	Sí	2/ø18 mm	-	* 746950	1.530x345x255

Cajas fuertes **armeros para escopetas** |

BRACO
CON HUELLA DACTILAR

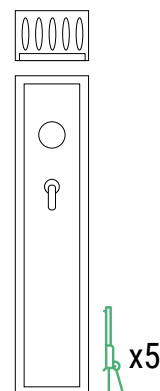


SISTEMA DE CIERRE

- Lector de huella dactilar o código electrónico
 - » Huella dactilar: memoriza hasta 30 huellas diferentes
 - » Código electrónico de apertura: un código de usuario de libre elección (de 3 a 8 dígitos)
- Llave de emergencia
- Alimentador externo tipo micro USB, para casos en los que se agote la batería.
- **CON ALARMA (70-80dB)**: Dispone de alarma por vibración, que salta durante 60 segundos ante cualquier golpe en el armero
- Alimentación: 4 pilas AA (no incluidas)
- Incluye tornillería de fijación.
- Agujeros de fijación: 2 en la trasera.

REPUESTOS

- Llave de emergencia (en bruto): ARM053LLG
- Llave de emergencia (duplicado): ARM053LLE



Ref.	Medida ext. (Al x An x F) mm	Misura int. (Al x An x F) mm	Kg	L	Cajón Interior	Nº bulones	Posición bulones	Código EAN13	Medida packaging (Al x An x F) mm
ARM050835	1.380x315x205	1.190x310x165	29 kg	61 L.	Sí	2/ø18 mm		* 746905	1425x320x220

Cajas fuertes **hotel****TRAVEL****CARACTERÍSTICAS FÍSICAS**

- Espesor puerta /cuerpo: 5 mm / 1,5 mm
- Incluye tornillos de fijación
- Agujeros de fijación: 4 en la base y 2 en la trasera, de 10 mm ø

SISTEMA DE CIERRE

- Electrónica motorizada
- Llave de emergencia
- Pantalla 6 dígitos
- Códigos de apertura: 2 (Huésped y Hotel)
- Función Máster
- N° de combinaciones: 1 millón (4-6 dígitos)
- Bloqueo de apertura ante 3 intentos incorrectos
- Aviso de pilas bajas en pantalla
- Fuente de alimentación: 4 pilas AA (no incluidas).

EXTRAS

- Memoria Flash-Ram: la información no se pierde aunque la caja se quede sin pilas.

REPUESTOS

- Llave de emergencia (en bruto): 512LLEG
- Llave de emergencia (duplicado): 512LLE

Una caja perfecta para hoteles y apartamentos turísticos, fácil de usar y con buenas prestaciones de seguridad. El huésped elige el código de cierre en el momento de uso.

ESPESOR FRENTE
5
mm



TRAVEL
Ref. 51300-S3B

Cajas fuertes **hotel**

! OPCIONAL

- Sistema de alquiler mediante varilla magnética que activa la caja fuerte
- Enchufe EURO AMERICANO (plano+redondo) que permite cargar laptop, ipad, tablet, etc.



Opcional varilla magnética para activar la caja fuerte en sistemas de alquiler.



Dispone de llave de emergencia.



Ref.	Medida ext. (Al x An x F) mm	Medida int. (Al x An x F) mm	Kg	L	Bandeja	Nº bulones	Posición bulones	Código EAN13 8425181 *	Medida Pack. (Al x An x F) mm
51300-S3B	200x418x381	196x414x326	10 kg.	25 L.	-	2/ø20 mm		* 731871	220x420x400

Cajas fuertes **hotel****STYLO HOTEL****CARACTERÍSTICAS FÍSICAS**

- Espesor puerta /cuerpo: 3 mm / 1,2 mm
- Incluye tornillos de fijación
- Agujeros de fijación:
Ref.19000-S1: 2 agujeros en la base y 2 en la trasera de 8 mm ø
Ref.19000-S2: 4 agujeros en la base y 4 en la trasera de 8 mm ø

SISTEMA DE CIERRE

- Electrónica + Pomo
- Llave de emergencia
- Códigos de apertura: 2 (Huésped y Hotel)
- Función Máster
- Nº de combinaciones: 100 millones (3-8 dígitos)
- Bloqueo de apertura ante 3 intentos incorrectos
- Aviso de pilas bajas mediante luz led roja.
- Toma de alimentación externa mediante pila de 9V
- Fuente de alimentación: 4 pilas AA (no incluidas).

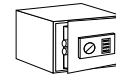
REPUESTOS

- Llave de emergencia (en bruto): 19LLEBS4
- Llave de emergencia (duplicado): 19LLES4

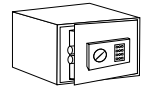


ESPESOR FRENTE
3
mm

STYLO
Ref. 19000-S2



19000-S1



19000-S2



Stylo 19000-S1.



Dispone de llave de emergencia tubular para su uso en caso de olvido del código secreto.

Ref.	Medida ext. (Al x An x F) mm	Medida int. (Al x An x F) mm	Kg	L	Bandeja	Nº bulones	Posición bulones	Código EAN13 8425181 *	Medida Pack. (Al x An x F) mm
19000-S1	200x310x200	185x305x130	5 kg.	8 L.	-	2/ø16 mm		* 726174	220x330x240
19000-S2	250x350x250	245x345x180	6 kg.	15 L.	-	2/ø20 mm		* 726181	270x390x270

Cajas fuertes **hotel****ECO RESORT****CARACTERÍSTICAS FÍSICAS**

- 2 bulones giratorios (sistema antisierra) Ø 18mm.
- Bisagras a la derecha.
- Agujeros de fijación en fondo y base.
- Color: Negro.
- Moqueta interior.

SISTEMA DE CIERRE

- Electrónica + Pomo.
- Llave mecánica para apertura de emergencia.
- Apertura/Cierre manual a través de pomo.
- Código de cliente programable de 4 dígitos.
- Código maestro.
- Bloqueo temporal de la caja tras 3 intentos erróneos.
- Alimentación: 4 pilas AA (no incluidas).
- Indicación de pilas bajas.

CÓDIGO CLIENTE PROGRAMABLE

Sin necesidad de activar ningún botón interior de programación, el huésped podrá fácilmente cerrar y abrir la caja fuerte tecleando su código de usuario y girando el pomo.

FUNCIONES OPCIONALES

- Enchufe interno.
- Gestión de alquiler con llave mecánica de activación.

REPUESTOS

- Llave de emergencia (en bruto): 19LLEBS4
- Llave de emergencia (duplicado): 19LLES4

Su intuitivo manejo, seguridad y diseño actual la convierten en una opción muy competitiva en el segmento de las cajas fuertes electrónicas de hotel.



ECO RESORT
Ref. HCER3P00LN



Llave mecánica para aperturas de emergencia.



Opcional: gestión de alquiler mediante llave de serreta.



Opcional: enchufe interno.

Ref.	Medida ext. (Al x An x F) mm	Medida int. (Al x An x F) mm	Kg	L	Bandeja	Nº bulones	Posición bulones	Código EAN13 8425181 *	Medida Pack. (Al x An x F) mm
HCER3P00LN	200x430x350	175x425x290	8 kg.	24 L.	-	2/Ø18 mm		* 741016	220x470x420

Cajas fuertes **accesorios y repuestos****LLAVES**

MODELO	REFERENCIA	LLAVE EN BRUTO USUARIO	LLAVE EN BRUTO EMERGENCIA	DUPLICADO LLAVE USUARIO	DUPLICADO LLAVE EMERGENCIA
ARMEROS BRACO	LLAVE	DBC-LLEG		DGC-LL	
ARMERO BRACO HUELLA DACTILAR	ARM050835		ARM053LLG		ARM053LLE
AWA EXCLUSIVE EDITION	210740T		BK0090G		BK0090
AWA	ELECTRÓNICA		24LLEG		24M-LLE
BASA	20000-S7		165LLG		165LLE
	20000-S7K	EK-BKLLCF		EK-LLCF	
BLUE	ELECTRÓNICA + POMO		65LLG		65LLE
CLASS	T17K / 25K	EK-BKLLCF		EK-LLCF	
	T20EB / T25EB		EB-LLEB		EB-LLET
	W-25EB				
COVER	172060	30LLG	30LLG	30LLCF	30LLE
FORMA EVO	ELECTRÓNICA + LLAVE	10LLG	10LLEG	10LLCF	10LLE
GRID	13000W	BK0090G		BK0090	
IDEAL 10	LLAVE	DGL-LLEG		DGL-LL	
IDEAL 5	LLAVE	DBC-LLEG		DGC-LL	
KURO	ELECTRÓNICA + LLAVE	30LLG	30LLG	30LLCF	30LLE
	HUELLA DACTILAR + LLAVE	30LLG	30LLG	30LLCF	30LLE
	HUELLA DACTILAR + POMO		EB-LLEB		EB-LLET
PERFECT / SÚA	LLAVE	442LLEG		442LLCF	
PLUS C	ELECTRÓNICA + LLAVE	18LLG (*)		18LLCF (*)	
RESIST	ELECTRÓNICA + LLAVE	412LLEG		412LLCF	
SHIMO	HUELLA DACTILAR		62LLG		62LLE
STYLO	19010/19010W	311LLG	EB-LLEB	311LLCF	EB-LLET
STYLO HOTEL / ECO RESORT	19000 S3		19LLEBS4		19LLES4
SÚA	ELECTRÓNICA + LLAVE				
SUKO	23100W	CER0132LLG		CER0132LL	
TERRA	22804W-S1	CER0132LLG		CER0132LL	
TRAVEL	51300		512LLEG		512LLE

(*) Para el duplicado de llaves es necesaria la presentación de la tarjeta de propiedad de la caja y solo puede ser realizado por un distribuidor autorizado por ARREGUI.

Expositores

EXPOSITOR

ARREGUI EN EL PUNTO DE VENTA

Arregui ofrece una amplia gama de soluciones, adaptadas a las diferentes necesidades comerciales.



10EXP4-PLUS C

(200x55x47,5cm.)

1 Ud. Ref. 180040 1 Ud. Ref. 181050
1 Ud. Ref. 180050 1 Ud. Ref. 180080



10EXP4-IDEAL 10

(200x55x47,5cm.)

1 Ud. Ref. 281320 1 Ud. Ref. 281350
1 Ud. Ref. 281340 1 Ud. Ref. 281380



10EXP4-FORMA EVOLUTION

(200x55x47,5cm.)

1 Ud. Ref. 151050 1 Ud. Ref. 150050
1 Ud. Ref. 151080 1 Ud. Ref. 150080



10EXP14-AR

(120x95x47cm.)
CARTELA
(800x950mm.)

1 Ud. Ref. 19010-S2 1 Ud. Ref. 630620
1 Ud. Ref. 19010W-S1 1 Ud. Ref. 220740
1 Ud. Ref. 630020 1 Ud. Ref. 150040
1 Ud. Ref. 631020 1 Ud. Ref. 180040

Lineales

LINEALES CAJAS FUERTES

ARREGUI EN EL PUNTO DE VENTA

Arregui ofrece una amplia gama de soluciones, adaptadas a las diferentes necesidades comerciales.



CF-1,33M (133x200x50 cm)

Seguridad

Protege lo que
más quieres

Seguridad
puertas -ventanas

Gestión de llaves

Cajas de caudales

Cajas de caudales
camufladas

Seguridad
mueble-taquilla

Candados y antirrobo



Seguridad para **puertas****KAMO**
CERRADURA
INVISIBLE CON
CONTROL POR MÓVIL

CARACTERÍSTICAS

• **Aumenta la seguridad de la puerta frente a robos y ocupaciones.** Al no verse desde el exterior, se dificulta que la cerradura se pueda forzar, taladrar o atacar.

Funcionamiento:

- **Bloquea y desbloquea** la puerta desde el exterior con el **teléfono móvil.**
- **Control y gestión de la cerradura mediante smartphone** (IOS o Android).
- A través de la aplicación el Administrador también puede:
 - » **Crear altas y bajas** para usuarios (permite vincular hasta 10 dispositivos).
 - » **Gestionar permisos** para los usuarios (establecer días y franjas horarias en las que cada usuario puede usar la cerradura).
 - » **Ver históricos de uso** (por cada apertura se puede ver día, hora y usuario) y alertas.

Material

- Acero.

Instalación

- Instalación sencilla, sin cables.

Fuente de alimentación

- 4 pilas AA y 1 pila de 12V para aperturas de emergencia. (No incluidas).

Cerradura de seguridad para puertas, con **control por smartphone e invisible desde el exterior.**



NEW

NEGRO
CI20NRCBLANCO
CI20BRCPLATA
CI20PRCArregui
app

Incluye 2 mandos a distancia (ref. CI20RC)



Bloqueo y desbloqueo de la cerradura desde el teléfono móvil.

Ref.	Colores	Medida (Al x An x F) mm.	Medida Pack. (Al x An x F) mm.	Código EAN13 8425181 *
CI20PRC	Plata	100x163x37	155x200x63	* 747544
CI20BRC	Blanco			* 747520
CI20NRC	Negro			* 747537
CI20RC	Mando a distancia			* 745045

Seguridad para puertas

CERRADURA INVISIBLE CON MANDO A DISTANCIA

CARACTERÍSTICAS

- Material: exterior de acero, componentes interiores de acero inox.
- Invisible para los ladrones, dificulta su ataque.
- Incluye 4 mandos a distancia.
Los mandos se pueden reprogramar en caso de extravío o pérdida, o añadir mandos nuevos.
- Posibilidad de asociar un mando a varias cerraduras.
- Autocierre: NO (el usuario decide cuando se cierra y evita un consumo innecesario de batería)
- Desbloqueo en caso de que se agoten las pilas.
- 2 baterías (normal y de emergencia)
- Avisos sonoros cuando las pilas se están agotando.

Funcionamiento

- Por radiofrecuencia, con encriptación mediante códigos variables que hace imposible la copia mediante sintonizadores de frecuencia

Instalación

- Instalación sencilla, sin cables.

Fuente de alimentación

- Alarma: 4 pilas AAA. (No incluidas).
- Mando: 1 pila CR2032 3V (No incluida).



- Posibilidad de adquirir mandos a distancia extras (1 unidad, ref. CI10-ALRC)

Cerradura de seguridad invisible para puertas.

Con alarma, mando a distancia y detección anticipada al robo (la alarma salta ante golpes o manipulaciones en la puerta previas al robo).



110dB



NEGRO
CI10N-AL

PLATA
CI10P-AL

DORADO
CI10D-AL



Refuerza la seguridad de tu casa: bloquea la puerta al salir, desde el exterior



Fácil manejo mediante mando a distancia.



Incluye 4 mandos a distancia.

Ref.	Colores	Medida (Al x An x F) mm.	Medida Pack. (Al x An x F) mm.	Código EAN13 8425181 *
CI10N-AL	Negro		155 x 210 x 65	* 746578
CI10P-AL	Plata			* 738252
CI10D-AL	Dorado			* 738245
CI10-ALRC	Mando		140x80	* 740774

Seguridad para **puertas****MIRILLA DIGITAL**

Mirilla digital con cámara integrada.
Aumenta la seguridad de la vivienda.

NEW**CARACTERÍSTICAS**

- **Aumenta la seguridad de la vivienda.**
- **Imagen nítida y clara incluso con poca luz.**
- **Ángulo de visión: 120°**
- Pantalla LCD en color de 3,5".
- Resolución de 480*320
- Sensor de imagen de 2,0 megapíxeles
- Diámetro del orificio de la puerta: 14-28 mm

Instalación

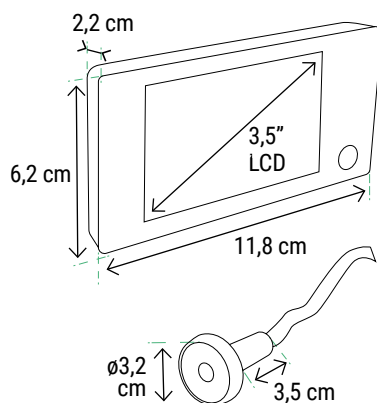
- Instalación sencilla. Válida para puertas de entre 35 y 110 mm de espesor.

Fuente de alimentación

- 4 pilas AAA. (No incluidas).



MIRILLA DIGITAL
MD35JDP

MEDIDAS

Ángulo de visión: 120°



Ángulo de visión: 120°

Ref.	Color	Medida (Al x An x F) mm.	Medida Pack. (Al x An x F) mm.	Código EAN13 8425181 *
MD35JDP	Negro	62x118x22		* 747391

Seguridad para puertas y ventanas

ALARMA CON MANDO A DISTANCIA PARA PUERTA



110dB

CARACTERÍSTICAS

Funcionamiento

- Activa la alarma con el mando a distancia desde el exterior al salir de casa, y desactívala al entrar antes de abrir la puerta.
- Alarma (con dos sonidos a elegir), función timbre y función SOS del mando a distancia (cuando se pulsa el botón SOS la alarma suena durante 30 segundos).
- La alarma salta cuando la puerta se abre.
- Alarma sonora de alta potencia (110 dB)
- Incluye mando a distancia.

Instalación

- Mediante adhesivo. No es necesario atornillar.
- La alarma y el sensor se deben colocar en la puerta y el marco a la misma altura y a corta distancia (<15 mm.)

Fuente de alimentación

- Alarma: 2 pilas AAA.
- Mando: 1 pila CR2032



Incluye mando a distancia

BLANCO
AL011

Ref.	Colores	Medida alarma	Medida Sensor (Al x An x F) mm.	Medida Packaging	Código EAN13 8425181 *
AL011	BLANCO	90x43x13	45x13x13	123x185x30	* 738023

BLOCKER

CARACTERÍSTICAS

- Material: Tubo de acero muy resistente.
- Diseño: Barra de seguridad para bloquear puertas.
- Diseño versátil para puertas correderas y abatibles. Adaptable a diferentes alturas.
- Fijación: Dispone de una junta esférica giratoria que mantiene la base de la barra en total contacto con el suelo ofreciendo una fijación totalmente estable y segura.



- Proporciona una seguridad adicional al hogar impidiendo la entrada de intrusos.
- La base de la barra es de goma a fin de evitar marcar el suelo y permitir su uso cotidiano
- Abrazadera antirayaduras para proteger el pomo de la puerta.



REF.	Medidas (cm)	Medida Pack. (Al x An x F) mm.	EAN13 8425181 *
SEG001	regulable de 72 a 114	730 x 70 x 70	* 723340

ALARMA MAGNÉTICA PARA VENTANA



110dB

CARACTERÍSTICAS

Funcionamiento

- La alarma se activa cuando la ventana se abre.

Instalación

- Mediante adhesivos. La alarma y el sensor se deben colocar en la ventana y el marco a la misma altura y a corta distancia.

Fuente de alimentación

- Alarma: 2 pilas AAA.



Alarma sonora de 110dB altamente disuasoria. Con sensor magnético.

Ref.	Colores	Medida ext. (Al x An x F) mm.	Medida Packaging	Código EAN13 8425181 *
AL003	Blanco	65x37x15	160x115x25	* 724408



- No requiere retirarlo cuando no está en uso.

Gestión de llaves

KEEPER-E GUARDALLAVES INTELIGENTE

IDEAL PARA ALQUILERES TURÍSTICOS
Permite gestión en remoto



CARACTERÍSTICAS

- Material: Cuerpo de metal con cubierta trasera de caucho PTA. Pantalla frontal táctil.
- Apertura: Mediante móvil o a través de código a insertar en el teclado táctil.
- **Permite gestión en remoto a través de app.**
- Instalación: Dispone de 4 agujeros en la parte trasera para su fijación a pared. Incluye tornillos y tacos de fijación.
- Se recomienda instalar el dispositivo KEEPER-E resguardado de la lluvia y del sol directo para asegurar su buen funcionamiento.
- Fuente de alimentación: 4 pilas AAA. (No incluidas).

VENTAJAS

- **Ideal para alquileres turísticos**, ya que permite generar y gestionar fácilmente **ilimitados códigos de apertura temporal**, de forma remota. Los huéspedes podrán abrir el Keeper-E tecleando una clave en su pantalla táctil.
- **El administrador puede gestionar hasta 5 usuarios habituales con permiso de apertura desde sus móviles** (por ejemplo personal de limpieza, mantenimiento...), ofreciendo la posibilidad de adjudicar a cada usuario **permisos según días de la semana y franjas horarias**.
- Permite acceder al **registro histórico** de uso/aperturas.
- El administrador puede utilizar una única cuenta para gestionar un número ilimitado de Keeper-E



Ref.	Medida ext. (Al x An x F) mm.	Medida int. (Al x An x F) mm.	Medida Pack. (Al x An x F) mm.	Código EAN13 8425181 *
SEG014	120x80x55	100x65x25	145x195x65	744642

Gestión de llaves

KEEPER

CARACTERÍSTICAS

- Material: Cuerpo de acero, muy resistente contra golpes y ataques.
- Adecuado para su colocación en exterior.
- Apertura: Mediante combinación de 4 dígitos. Permite cambiar el código cuantas veces se desee.
- Ideal para guardar llaves, mando de coche, tarjetas...
- Instalación: dispone de agujeros en la parte trasera para su fijación a pared.
- Incluye tornillos.
- Placa trasera de goma para evitar roces al fijarla a la pared



KEEPER
SEG011



Carcasa exterior de plástico muy robusta, que protege el cuerpo del guardallaves.



Dispone de tapa que protege el cierre de combinación y lo mantiene oculto.

Ref.	Medida ext. (Al x An x F) mm.	Medida int. (Al x An x F) mm.	Medida Pack. (Al x An x F) mm.	Código EAN13
SEG011	125x80x32	87x70x25	150x90x50	8425181 * 723586

KEEPER

NEW

CARACTERÍSTICAS

- Material: Aleación de aluminio.
- Adecuado para su colocación en exterior.
- Apertura: Mediante combinación de 4 dígitos. Permite cambiar el código cuantas veces se desee.
- Instalación: dispone de agujeros en la parte trasera para su fijación a pared.
- Incluye tornillos.



KEEPER
SEG114



Dispone de tapa que protege el cierre de combinación y lo mantiene oculto.

Ref.	Medida ext. (Al x An x F) mm.	Medida int. (Al x An x F) mm.	Medida Pack. (Al x An x F) mm.	Código EAN13
SEG114	121x90x40	83 (útil 47) x 64 x 28	49x129x10	8425181 * 747421

KEEPER MÓVIL

CARACTERÍSTICAS

- Material:
 - Carcasa exterior de plástico muy robusto que protege el cuerpo del producto.
 - Cuerpo de aleación de zinc y arco de acero, muy resistente contra golpes y ataques.
- Adecuado para su colocación en exterior.
- Apertura: Mediante combinación de 4 dígitos. Permite cambiar el código cuantas veces se desee.
- Instalación: Con candado para sujeción a un lugar fijo.

! Una práctica muy habitual es colocarlo en los bajos del coche (enganchado a las argollas de remolque) o de una moto, pero también puede ser enganchado a cualquier barrote, barandilla, estructura metálica, etc.



KEEPER
MÓVIL
SEG021

- ! • Caja guardallaves con cierre de combinación y candado.
- Adecuada para guardar llaves, tarjetas, dinero... cuando debemos dejarlos sin vigilancia al realizar deporte, actividades al aire libre, estancias fuera de casa, etc.



Permite anclarlo de forma cómoda y segura.

Ref.	Medida ext. (Al x An x F) mm.	Medida int. (Al x An x F) mm.	Medida Pack. (Al x An x F) mm.	Código EAN13
SEG021	134x70x37	64x57x33	190x75x43	8425181 * 723593

Gestión de llaves

ARMARIO DE LLAVES ELECTRÓNICO GANCHOS REGULABLES



CARACTERÍSTICAS ARMARIO

- Material: Acero lacado gris claro.
- Apertura: cerradura electrónica.
- Ganchos regulables: Dispone de ganchos de sujeción móviles y regulables en altura con números de referencia en la parte superior.
- Instalación: Incluye tornillería de fijación y 4 agujeros en la parte posterior para su instalación a pared.



- Incluye portaetiquetas para identificar las llaves.

CARACTERÍSTICAS CERRADURA

- **Clasificación** IP65
- **Tres niveles de gestión:** master, sub-master, usuario.
- **Modos de uso:** público y privado.
- **Desbloqueo de emergencia,** mediante llave.
- Aviso de batería baja.
- **Opcional** película antibacteriana.



Ref. PL100E



Ref.	Medida ext. (AlxAnxF) mm	Medida packaging (AlxAnxF) mm	Número llaves	Código EAN13
PL100E	550x380x80	560x390x90	100	8425181 * * 746875

Gestión de llaves

ARMARIO DE LLAVES ELECTRÓNICO GANCHOS FIJOS

NEW

CARACTERÍSTICAS ARMARIO

- Material: Acero lacado gris claro.
- Apertura: cerradura electrónica.
- Ganchos fijos.
- Instalación: Incluye tornillería de fijación y 4 agujeros en la parte posterior para su instalación a pared.



- Incluye portaetiquetas para identificar las llaves.



Ref. PLL40E



CARACTERÍSTICAS CERRADURA

- **Clasificación** IP65
- **Tres niveles de gestión:** master, sub-master, usuario.
- **Modos de uso:** público y privado.
- **Desbloqueo de emergencia,** mediante llave.
- Aviso de batería baja.
- **Opcional** película antibacteriana.



Ref.	Medida ext. (AlxAnxF) mm	Medida packaging (AlxAnxF) mm	Número llaves	Código EAN13
PLL40E	200x160x80	200x160x80	40	8425181 * * 746868

Gestión de llaves

ARMARIO DE LLAVES GANCHOS REGULABLES

CARACTERÍSTICAS

- Material: Acero pintado color gris claro.
- Apertura: Mediante llave de serreta
- Instalación: Dispone de 4 agujeros en la parte trasera para su fijación mediante tornillos (incluidos)

- **Práctico:** Dispone de ganchos de sujeción móviles y regulables en altura con números de referencia en la parte superior (se incluyen tiras de numeración).
- Contiene portaetiquetas para identificar las llaves.
- Incorpora en su interior una funda portadocumentos.



PL060



PL200



PL100



PL200



PL300



Armario 60 llaves.



Armario 100 llaves.



Armario 300 llaves.

Ref.	Medida ext. (Al x An x F) mm.	Medida Pack. (Al x An x F) mm.	Número Llaves	Código EAN13 8425181 *
PL060	450x300x80	460x310x90	60	* 100608
PL100	550x380x80	560x390x90	100	* 101001
PL200	550x380x140	560x390x150	200	* 102008
PL300	550x380x205	570x390x220	300	* 103005

PORTA ETIQUETAS PARA LLAVES

CARACTERÍSTICAS

- Juego de 12 llaveros con porta etiquetas para identificar las llaves
- Fabricado en plástico flexible. Colores surtidos



12Ud.

Porta etiquetas para llaves A-1642052

- Juegos de 12 llaveros con portaetiquetas de 20 x 48 mm, para identificar las llaves.

Ref.	Número Llaves	Código EAN13 8412446 *
A-1642052	12	* 420526

Gestión de llaves

ARMARIO DE LLAVES
GANCHOS FIJOS

CARACTERÍSTICAS

- Material: Acero pintado color gris claro.
- Apertura: Mediante llave de serreta
- Instalación: Dispone de 4 agujeros en la parte trasera para su fijación mediante tornillos (incluidos)



PLL40



• Incluye portaetiquetas para identificar las llaves y tiras numeradas para los ganchos.



PLL20



PLL40



PLL60



PLL90



PLL160



Armario 20 llaves.



Armario 90 llaves.



Ref.	Medida ext. (Al x An x F) mm.	Medida Pack. (Al x An x F) mm.	Número Llaves	Código EAN13 8425181 *
PLL20	200x160x60	200x160x60	20	*110201
PLL40	200x160x80	200x160x80	40	*110409
PLL60	250x180x80	250x180x80	60	*110607
PLL90	300x240x80	300x240x80	90	*110904
PLL160	370x280x80	370 x 280 x 80	160	*738269

Cajas de caudales

ELEGANT

CARACTERÍSTICAS

- Material: Acero pintado
- Apertura: Llave de serreta
- Dispone de asa para facilitar su transporte.
- Práctico: Incluye bandeja multifunción para guardar pequeños objetos o monedas (excepto el tamaño más pequeño C9004/5/6).



Bandeja multifunción.



C9244

! • El tamaño C9004/5/6 dispone de ranura en la tapa para introducir monedas.



Ref. C9004, en acabado rojo



Ref. C9215



Ref. C9236



C9004/5/6



C9214/5/6



C9224/5/6



C9234/5/6



C9244/5/6

Ref.	Color	Medida ext. (Al x An x F) mm	Medida int. (Al x An x F) mm	Medida Pack. (Al x An x F) mm	Código EAN13 8425181 *
C9004 C9005 C9006	ROJO AZUL GRAFITO	60x125x95	35 x 115 x 80	60x125x95	190043 190050 190067
C9214 C9215 C9216	ROJO AZUL GRAFITO	80x152x118	45 x 145 x 80	80x152x118	192146 192153 192160
C9224 C9225 C9226	ROJO AZUL GRAFITO	90x200x160	55 x 195 x 125	90x200x160	192245 192252 192269
C9234 C9235 C9236	ROJO AZUL GRAFITO	90x250x180	55 x 240 x 145	90x250x180	192344 192351 192368
C9244 C9245 C9246	ROJO AZUL GRAFITO	90x300x240	55 x 290 x 205	90x300x240	192443 192450 192467

Cajas de caudales

CASHIER CLIP

NEW

CARACTERÍSTICAS

- Material: Acero pintado color grafito.
- Apertura: Llave de serreta (incluye 2 llaves)
- **Bandeja para monedas**, con indicadores que ayudan a calcular la cantidad de euros guardados.
- **4 compartimentos para billetes, con sistema de clip** para mantenerlos sujetos y ordenados
- Con asa para facilitar su transporte:
 - » Ref. C9246CH-EUR: asa tipo maletín.
 - » Ref. C9246C-EUR: asa de acero niquelado en la parte superior.

! La tapa incorpora en el interior un acolchado de espuma para evitar que las monedas se muevan una vez cerrada la caja.



Bandeja para monedas (extraíble)



C9246C-EUR



C9246C-EUR



C9246CH-EUR
Modelo maletín

Ref.	Bandeja	Medida ext. (Al x An x F) mm	Medida int. (Al x An x F) mm	Medida Pack. (Al x An x F) mm	Código EAN13 8425181 *
C9246C-EUR	2	90x300x240	42x93x175	90x300x240	* 746486
C9246CH-EUR	2	90x300x240	42x93x175	90x300x240	* 746493

Cajas de **caudales**

POP UP

CARACTERÍSTICAS

- Material: Acero pintado color grafito.
- Apertura: Llave de serreta y pulsador
- Práctico: Incluye bandeja multifunción.
- Dispone de asa para facilitar su transporte.



C9726



C9716



C9726



C9736



C9746

Ref.	Bandeja	Medida ext. (Al x An x F) mm	Medida int. (Al x An x F) mm.	Medida Pack. (Al x An x F) mm	Código EAN13 8425181 *
C9716	1	80x152x115	57x125x80	80x152x115	* 197165
C9726	1	90x200x160	58x175x130	90x200x160	* 197264
C9736	1	90x250x180	57x224x150	90x250x180	* 197363
C9746	1	90x300x240	59x273x210	90x300x240	* 197462

PRIVATE

CARACTERÍSTICAS

- Material: Acero pintado color negro
- Apertura: mediante combinación.
- Práctico: Caja de seguridad con elementos de seguridad para su fijación.



- Disponen de sistema de fijación
- Las cajas tienen el interior forrado para proteger su contenido.



Dispone de un cable de acero de 1 metro para amarrar la caja a un lugar fijo, sin que se pueda soltar.



C9427

Ref.	Medida ext. (Al x An x F) mm.	Medida int. (Al x An x F) mm.	Medida Pack. (Al x An x F) mm.	Código EAN13 8425181 *
C9427	65x150x203	40x120x160	65x156x205	* 194270

Cajas de caudales camufladas

BOOK

CARACTERÍSTICAS

- Material: Acero pintado y papel
- Apertura: Con llave de serreta
- Diseño*: Simula ser un libro y en su interior se oculta una caja de seguridad



Incorpora todas las características de un libro real, incluyendo las hojas de papel



C9381



Ref.	Medida ext. (Al x An x F) mm.	Medida int. (Al x An x F) mm.	Medida Pack. (Al x An x F) mm.	Código EAN13 8425181 *
C9381	222x154x44	160x92x36	226x158x48	* 193815

CHEF

CARACTERÍSTICAS

- Material: Acero pintado
- Apertura: Con llave de serreta
- Diseño*: Simula ser una caja de alimentos y en su interior oculta una caja de seguridad



C-9371



Ref.	Medida ext. (Al x An x F) mm.	Medida int. (Al x An x F) mm.	Medida Pack. (Al x An x F) mm.	Código EAN13 8425181 *
C9371	188x137x68	183x133x53	190x137x70	* 193716

*Por motivos de seguridad la imagen de la portada que se muestra tanto en este catálogo como en el embalaje no se corresponde con la imagen del producto real.

Seguridad **mueble-taquilla****CERRADURAS ELECTRÓNICAS
MINI LOCK**

PARA PROYECTOS DE MOBILIARIO:
ARMARIOS, TAQUILLAS...

CARACTERÍSTICAS

- **Clasificación** IP65.
- **Tres niveles de gestión:** Master, Sub-master y Usuario.
- **Modos de uso:** Público y privado.
- **Desbloqueo de emergencia:** Mediante llave.
- **Dimensiones:** 95 x 30 mm
- **Adecuado para exteriores** (IP65)
- Aviso de **batería** baja
- **Alimentación:** pila CR2450
- **Opcional:** Recubrimiento antimicrobiano.



IP65



CE5024P

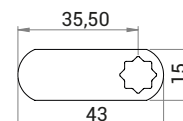
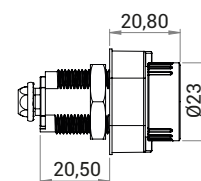
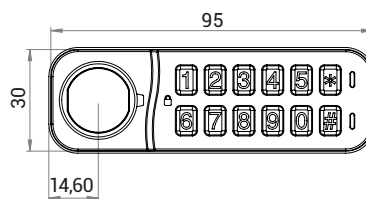


- Cerradura electrónica con clasificación IP65: estructura hermética, resistente al polvo y a la lluvia.



MEDIDAS (mm)

REF.		LONGITUD mm	EAN13 8425181 *
CE5024P	ESPECIAL PROYECTOS (USO PÚBLICO Y PRIVADO)	95	* 746561
CE5024	USO PRIVADO	95	* 746554



Seguridad **mueble-taquilla****CERRADURAS ELECTRÓNICAS
SLIM LOCK**

**PARA PROYECTOS DE MOBILIARIO:
ARMARIOS, TAQUILLAS...**

CARACTERÍSTICAS

- Teclado capacitivo.
- Modos de uso: **Privado** (para un único usuario) / **Público**, para uso compartido (en modelos para Proyectos).
- **Dispone de código maestro.**
- Códigos de apertura de 4 a 15 dígitos, con millones de combinaciones posibles.
- **Bloqueo y aviso sonoro** durante 60 segundos si se teclean 4 códigos incorrectos consecutivamente.
- **Batería exterior**, CR2032 3V
- Indicador de batería baja.
- En caso de agotarse la batería, no se borra el código de apertura establecido.
- Instalación: de superficie.
- Sistema de cierre: leva / conector.
- Válido para apertura a izquierda o a derecha.

MODELOS ESPECIALES PARA PROYECTOS

Las cerraduras para Proyectos disponen de **llave USB amaestrada para grupos**, que inicializa los códigos de apertura en caso de emergencia.



CE1522P



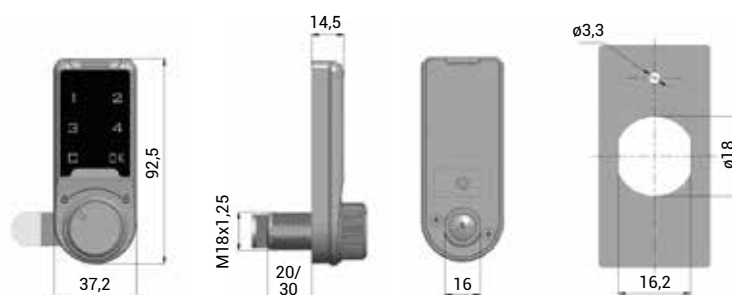
CE1034



- Con llave USB que inicializa los códigos de apertura en caso de emergencia.

**MEDIDAS (mm)**

REF.	Material	Color	LONGITUD mm	EAN13 8425181 *
CE1522P	ESPECIAL PROYECTOS (USO PÚBLICO Y PRIVADO) Zamak	Plata	20	* 738320
CE1532P			30	* 738337
CE1034	USO PRIVADO	Plástico	Negro	30 * 736937



Seguridad **mueble-taquilla****CERRADURAS ELECTRÓNICAS
PUCK**

**PARA PROYECTOS DE MOBILIARIO:
ARMARIOS, TAQUILLAS...**

CARACTERÍSTICAS

- Teclado capacitivo.
- Modo de uso: **privado** (1 código de usuario).
- **Dispone de código maestro.**
- Códigos de apertura de 4 a 15 dígitos, con millones de combinaciones posibles.
- **Bloqueo y aviso sonoro** durante 60 segundos si se teclean 4 códigos incorrectos consecutivamente.
- **Batería exterior**, CR2032 3V
- Indicador de batería baja.
- En caso de agotarse la batería, no se borra el código de apertura establecido.
- Instalación: de superficie.
- Sistema de cierre: leva / conector.
- Material: Zamak.

MODELOS ESPECIALES PARA PROYECTOS

Las cerraduras para Proyectos disponen de **llave USB amaestrada para grupos**, que inicializa los códigos de apertura en caso de emergencia.



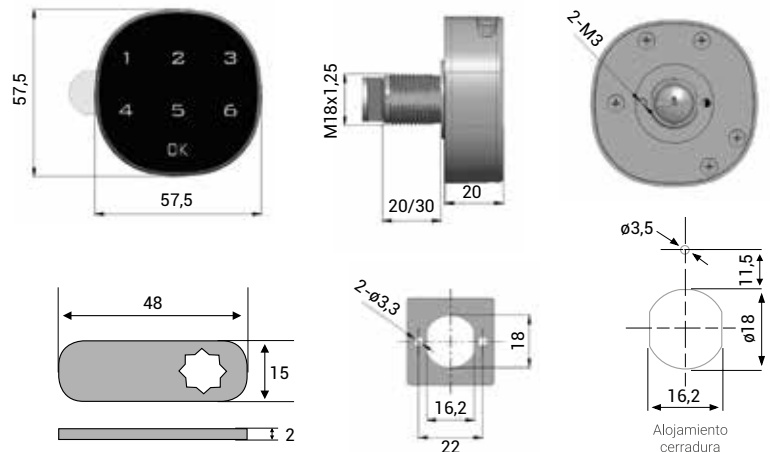
CE2032P



- Con llave USB que inicializa los códigos de apertura en caso de emergencia.

**MEDIDAS (mm)**

REF.	LONGITUD mm	EAN13
		8425181 *
CE2032P ESPECIAL PROYECTOS (USO PRIVADO)	30	* 738351



Seguridad **mueble-taquilla****CERRADURAS ELECTRÓNICAS
PRO LOCK**

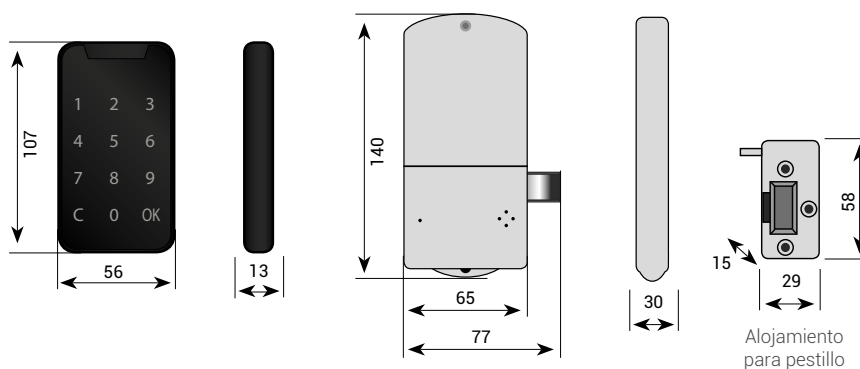
PARA PROYECTOS DE MOBILIARIO:
ARMARIOS, TAQUILLAS...

CARACTERÍSTICAS

- Teclado capacitivo.
- Modos de uso: **público** (para uso compartido) / **privado** (para un único usuario).
- **Válido para entornos húmedos** (testado con más de 600 horas en cámara de niebla salina).
- **Resistencia a impactos IK09.**
- **Dispone de código maestro.**
- Códigos de apertura de 4 a 15 dígitos, con millones de combinaciones posibles.
- **Bloqueo y aviso sonoro** durante 60 segundos si se teclean 4 códigos incorrectos consecutivamente.
- **Batería interior:** 4 pilas AA. (No incluidas).
- Indicador de batería baja.
- En caso de agotarse la batería, no se borra el código de apertura establecido.
- **Cargador externo** de batería mediante micro USB, para aperturas en caso de que se quede sin pilas.
- **Llave USB amaestrada para grupos:** inicializa los códigos de apertura en caso de emergencia.
- Instalación: de superficie.
- Sistema de cierre: Pestillo motorizado.
- Válido para apertura a izquierda o a derecha.
- Material: zamak / plástico.



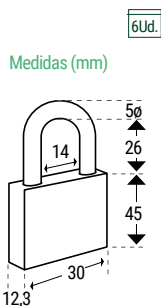
CE4002P
EAN-8425181738368

**MEDIDAS (mm)**

Candados y antirrobo

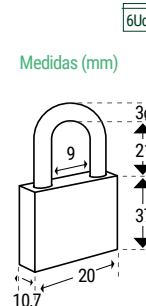
SERIE COMBI

Aluminio A-1313080



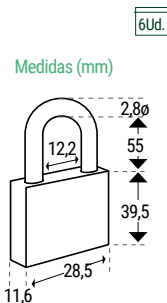
Cuerpo	Aluminio
Arco	Acero cromado
Código EAN	8425181727577

Color A-1312040



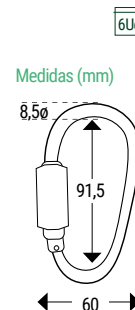
Cuerpo	Aleación de zinc pintado en plata o rojo.
Arco	Acero cromado
Código EAN	8425181722367

Arco flexible A-1313110 / A-1313111



Cuerpo	Aleación de zinc pintado
Arco	Arco flexible acero, recubierto PVC
Código EAN	A-1313110: 8425181732717
	A-1313111: 8425181732724

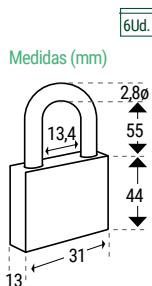
Mosquetón A-1313130



Cuerpo	Aleación de zinc, pintado en naranja
Arco	Acero cromado
Código EAN	8425181732694

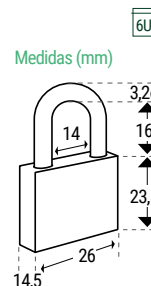
SERIE TSA

TSA Arco flexible A-1313120



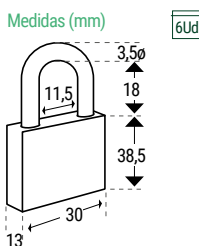
Cuerpo	Plástico
Arco	Arco flexible de acero con recubrimiento de PVC
Código EAN	8425181732731

TSA Combi A-1313070



Cuerpo	Aleación de zinc con recubrimiento de plástico
Arco	Acero cromado
Código EAN	8425181727560

TSA Llave A-1313060



Cuerpo	Aleación de zinc con recubrimiento de plástico
Arco	Acero cromado
Código EAN	8425181727553

CABLE MINI LOOP

Mini Loop A-1313170



Cuerpo	Cable de acero con revestimiento de PVC.
Longitud	1m
Código EAN	8425181734469

Candados y antirrobo

CABLES BICI COLORES

CARACTERÍSTICAS

- Cable de acero con revestimiento plástico.
- Cerradura automática mediante un click.
- Apertura mediante llave de serreta.



Ref.	Color	Longitud (cm)	Ø (mm)	Unidades caja	Código EAN13 8421316 *
L-KBB18865LU	Blanco	65	8	30	059155
L-KBB18865B	Azul	65	8	30	059179
L-KBB18865G	Verde	65	8	30	059162



Llave serreta

HORQUILLAS

CARACTERÍSTICAS

- Con llave reversible para mayor comodidad de apertura.
- Arco de acero cementado.



- Protección antitaladro (Ref. L- KIT37BS)

LUMA

Horquilla mini de arco fijo
L-HOB3012B

LUMA

Horquilla con soporte
L- KIT37BS

Ref.		Alto (cm)	Ancho (cm)	Ø (mm)	Unidades caja	Código EAN13 8421316 *
L-HOB3012B	Exterior	20,8	15,5	12	4	112461
	Interior	16,2	7,5			
L- KIT37BS	Exterior	32	18	12	4	123528
	Interior	27,4	10,6			



Llave reversible

ESPIRALES BICI COLORES

CARACTERÍSTICAS

- Cable de acero con revestimiento plástico.
- Cerradura automática mediante un click.
- Apertura mediante llave de serreta.



LUMA

L-ESB18818LU

LUMA

L-ESB18818B

LUMA

L-ESB18818G

Ref.	Color	Longitud (m)	Ø (mm)	Unidades caja	Código EAN13 8421316 *
L-ESB18818LU	Blanco	1.85	8	30	044410
L-ESB18818B	Azul	1.85	8	30	051838
L-ESB18818G	Verde	1.85	8	30	051845



Llave serreta

Candados y antirrobo

ESPIRAL BICI CON SOPORTE

CARACTERÍSTICAS

- Cable de acero con revestimiento plástico.
- Apertura mediante llave de serreta.



A-1320100



Llave serreta

Ref.	Longitud (m)	∅ (mm)	Unidades caja	Código EAN13
A-1320100	1.5	6	6	8425181 * 727713

ESPIRAL MATCH DE COMBINACIÓN

CARACTERÍSTICAS

- Cable de acero con revestimiento plástico.
- Candado de combinación de 4 dígitos.
- Contraseña personalizable.



LUMA
L-ESC0815MCH

Ref.	Longitud (m)	∅ (mm)	Unidades caja	Código EAN13
L-ESC0815MCH	1.5	8	10	8421316 * 073083

CADENA REVESTIMIENTO PLÁSTICO

CARACTERÍSTICAS

- Cadena en acero templado con recubrimiento plástico.
- Apertura mediante llave de serreta.



LUMA
L-KDM0590DEL



Llave serreta

Ref.	Longitud (m)	∅ (mm)	Unidades caja	Código EAN13
L-KDM0590DEL	0.9	5	4	8421316 * 007873

Candados y antirrobo

ARTICULADO

CARACTERÍSTICAS

- Cable protegido por rótulas de acero.
- Recubrimiento plástico.
- Llave reversible para mayor comodidad de apertura.



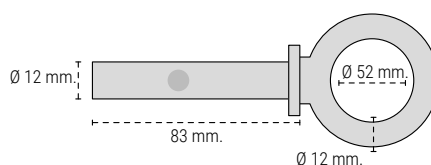
LUMA

LB-ARB7741LUM
LB-ARB7761LUM



Ref.	Longitud (m)	Ø (mm)	Unidades caja	Código EAN13 8421316 *
LB-ARB7741LUM	1	25	25	044076
LB-ARB7761LUM	1.5	25	15	044083

ANCLAJE DE ACERO



L-AFMB1

Ref.	Ancho (mm)	Ø (mm)	Unidades caja	Código EAN13 8421316 *
L-AFMB1	110	52	1	007231

CANDADOS PARA DISCOS DE FRENO

CARACTERÍSTICAS

- Cerradura con llave reversible para mayor comodidad de apertura.
- Pintura anticorrosión.
- Refs. L-DIM91DB y L-DIM92DB:
 - Disponen de tapa para ocultar y proteger la cerradura.
 - Incluyen funda de nylon para transportarlos con facilidad.



Las ref. L-DIM91DB y LDIM92DB disponen de tapa para ocultar y proteger la cerradura.



Las ref. L-DIM91DB y L-DIM92DB incluyen funda de nylon



L-DIM91DB



L-DIM92DB



LB-DIB7301LUM



LB-DIB7401LUM

LUMA

Ref.			Unidades caja	Código EAN13 8421316 *
LB-DIB7301LUM	5 mm	60 mm	6	043994
LB-DIB7401LUM	5 mm	20 mm	6	044007
L-DIM91DB	5 mm	60 mm	6	073786
L-DIM92DB	5 mm	20 mm	10	073816

EXPOSITORES **SEGURIDAD****EXPOSITORES
CERRADURAS INVISIBLES**

Ref. CI10-EXP
Medida (Al x An x F mm)
270 x 200 x 200



Ref. CI20-EXP
Medida (Al x An x F mm)
270 x 200 x 200

EXPOSITOR KEEPER-E

Ref. SEG014-EXP
Medida (Al x An x F mm)
270 x 200 x 200

EXPOSITOR MIRILLA DIGITAL

Ref. MD35JDP-EXP
Medida (Al x An x F mm)
270 x 200 x 200

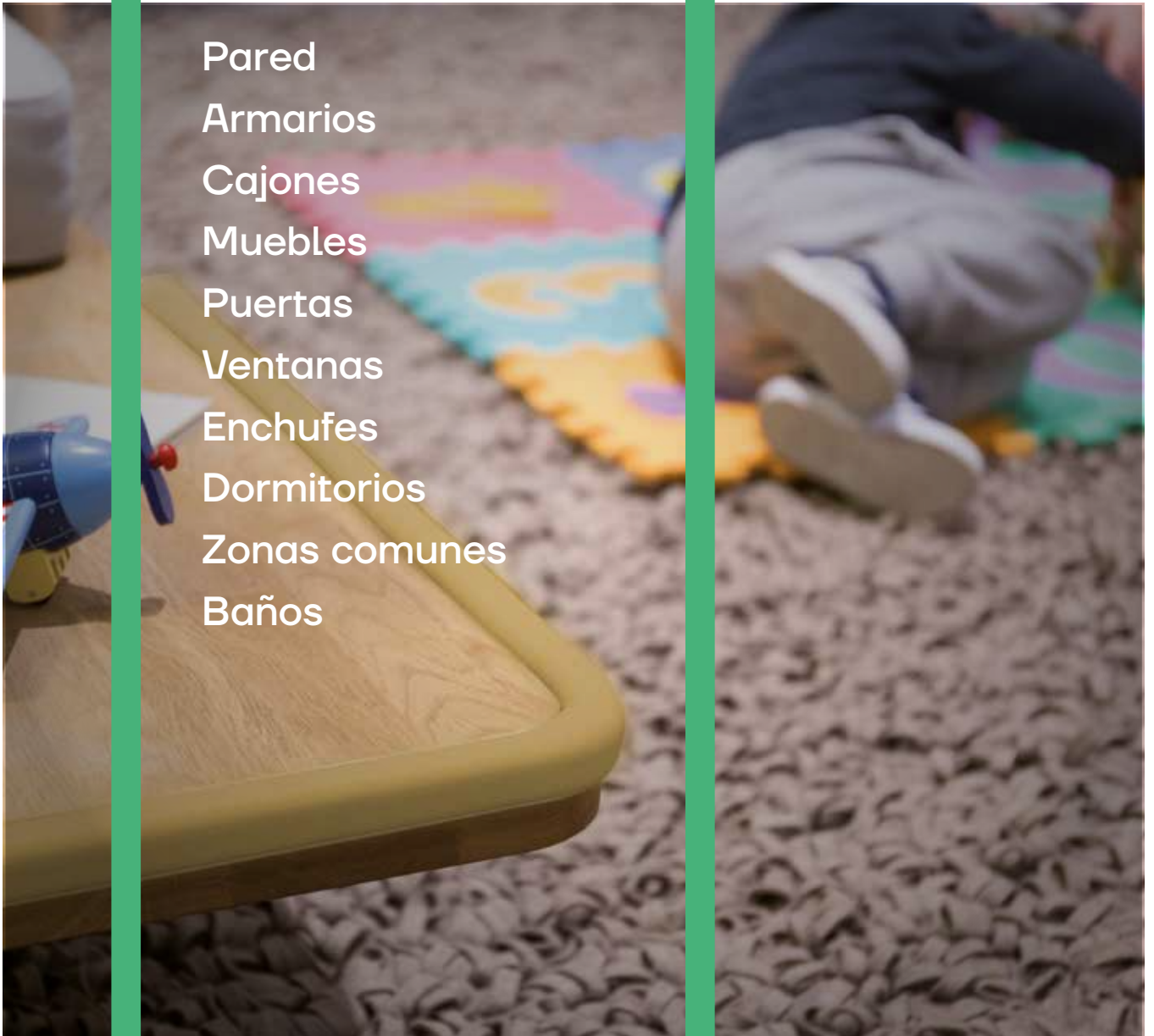
PEANA CERRADURAS ELECTRÓNICAS

Ref. 10EXP16-AR (PUCK)
Ref. 10EXP17-AR (SOFT)
Medida (Al x An x F mm)
150 x 200 x 95

Safe at Home

Protección
para:

Pared
Armarios
Cajones
Muebles
Puertas
Ventanas
Enchufes
Dormitorios
Zonas comunes
Baños



Safe At Home PROTECCIÓN PARA PARED

BANDA PROTECTORA

CARACTERÍSTICAS

Bandas protectoras de doble uso:

- Válidas para colocar en los cantos de las columnas, gracias al hendidado que facilita su fijación a cualquier pared.
- También se pueden instalar en plano para proteger la pared de roces y golpes.



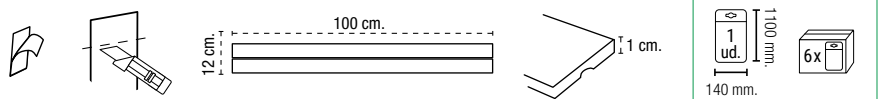
A-1044301

A-1044300 A-1044304



La banda tiene un hendidado para doblarla fácilmente y colocarla en esquinas.

REF.	COLOR	EAN13
		8425181 *
A-1044300	Blanco	* 728796
A-1044301	Azul	* 731383
A-1044304	Fresa	* 731413



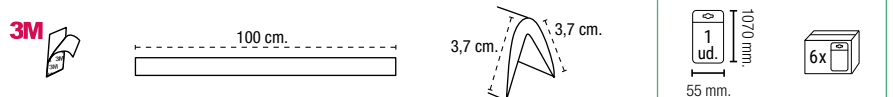
PROTECTOR DE CANTOS Y ESQUINAS

CARACTERÍSTICAS

Esquinera válida para cualquier pared, muy discreta gracias a su material transparente.



REF.	EAN13
	8425181 *
A-1044310	* 731437



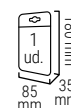
Safe At Home PROTECCIÓN PARA CAJONES

CIERRE INVISIBLE

CARACTERÍSTICAS

Cierre **magnético** invisible. El pomo solo se apoya sobre la puerta o cajón en el momento de la apertura, desbloqueando automáticamente el cierre de seguridad.

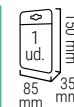
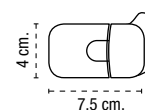
Disponible en packs de pomo + 1 cierre



A-1044360

REF.	DESCRIPCIÓN	EAN13
A-1044360	Pomo + 1 cierre	8425181 * * 728932

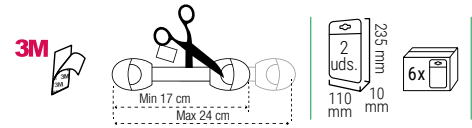
CIERRE CAJONES ESQUINEROS



Rif.	EAN13
A-1044000	8412446 * * 440012

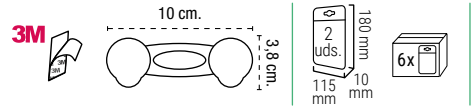
Safe At Home **PROTECCIÓN PARA ARMARIOS****CIERRES DE SEGURIDAD MULTIUSOS****REGULABLE (2 UDS.)****CARACTERÍSTICAS**

- Cómodo y fácil de desbloquear por un adulto.
- Ideal para muebles o electrodomésticos de uso habitual.
- Se puede cortar a la medida necesaria.
- Gracias a su sistema de apertura resiste más que otros cierres, ya que sufre menos deterioro con el uso.



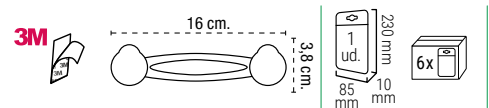
REF. **EAN13**
8425181 *

A-1044350 * 728871

**CORTO (2 UDS.)**

REF. **EAN13**
8425181 *

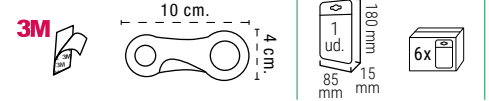
A-1044110 * 721117

**LARGO**

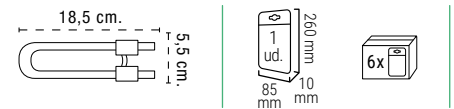

REF. **EAN13**
8412446 *

A-1044070 * 440708



Safe At Home **PROTECCIÓN PARA ARMARIOS****CIERRE DE SEGURIDAD**

REF.	EAN13
A-1044040	8412446 *
	* 440401

**HORQUILLA DE SEGURIDAD**

REF.	EAN13
A-1044080	8412446 *
	* 440807

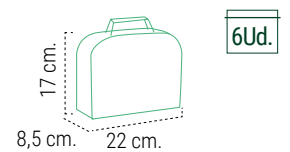
**MALETÍN DE SEGURIDAD INFANTIL****CARACTERÍSTICAS**

Incluye 32 piezas:

- 8 protectores de esquinas
- 12 protectores de enchufe giratorios
- 4 topes de bisagra
- 2 cierres de seguridad multiusos largos
- 2 cierres de seguridad multiusos cortos
- 2 cierres de seguridad para armarios y vitrinas
- 2 esquineras.

! Maletín de **REGALO**

REF.	EAN13
A-1044210	8425181 *
	* 727591



Safe At Home PROTECCIÓN PARA MUEBLES

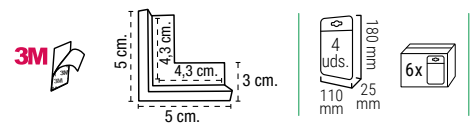
PROTECTORES DE ESQUINAS

STANDARD (4 UDS.)

CARACTERÍSTICAS

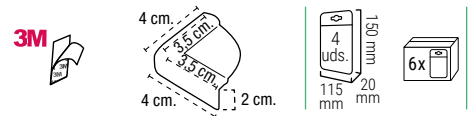
Combinable con los perfiles protectores A-1044190 / A-1044191 / A-1044341

REF.	COLOR	EAN13
		8425181 *
A-1044250	Blanco	* 727683
A-1044260	Marrón O	* 727690
A-1044261	Marrón	* 731499
A-1044262	Gris	* 731505



PLÁSTICO (4 UDS.)

REF.	COLOR	EAN13
		8412446 *
A-1044030	Transp.	* 440302
		EAN13
		8425181 *
A-1044031	Blanco	* 728833

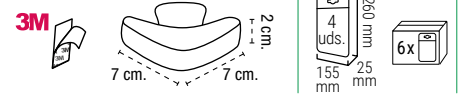


MAXI (4 UDS.)

CARACTERÍSTICAS

- Esquinera de gran tamaño para una mejor protección.
- Mayor superficie de adherencia para una mayor sujeción.

REF.	EAN13
	8425181 *
A-1044330	* 728826

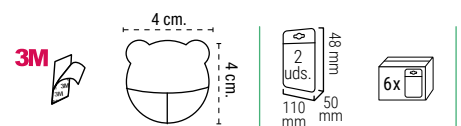


DECORATIVAS (2 UDS.)

REF.	MOD.	EAN13
		8425181 *
A-1044400	OSO	* 731574



MOD: OSO
A-1044400



PACK DE ROLLO PERFIL PROTECTOR + 4 ESQUINERAS

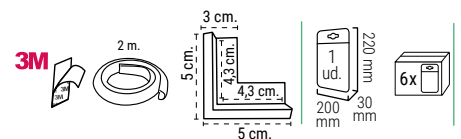
CARACTERÍSTICAS

- Muy acolchado
- Longitud rollo: 2 m.

REF.	COLOR	EAN13
		8425181 *
A-1044195	Blanco	* 735695



BLANCO
A-1044195



Safe At Home PROTECCIÓN PARA MUEBLES

PERFILES PROTECTORES

STANDARD

CARACTERÍSTICAS

- Combinable con las esquineras A-1044250 y A-1044260.
- Longitud: 1 m.

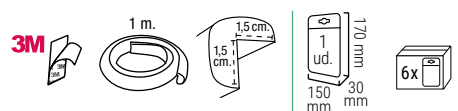
REF.	COLOR	EAN13
A-1044190	Blanco	8425181 *
A-1044191	Marrón Osc.	8425181 *



BLANCO
A-1044190



MARRÓN OSCURO
A-1044191



MAXI (para perfiles de 1,7 mm)

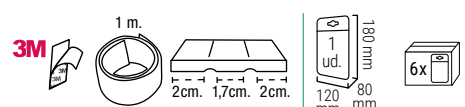
CARACTERÍSTICAS

- Mayor anchura de producto para una mejor protección.
- Doble adherencia para una mayor fijación.
- Combinable con la esquinera ref. A-1044262
- Longitud: 1 m.

REF.	COLOR	EAN13
A-1044341	Gris	8425181 *



GRIS
A-1044341



MULTIUSO

CARACTERÍSTICAS

- Con 8 cms. de altura, se adapta a cualquier tipo de mesa.
- Combinable con las esquineras A-1044250 y A-1044260.
- Longitud: 1 m.

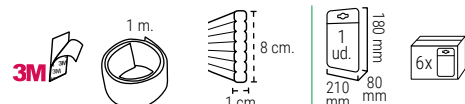
REF.	COLOR	EAN13
A-1044420	Blanco	8425181 *
A-1044421	Marrón	8425181 *



BLANCO
A-1044420



MARRÓN OSCURO
A-1044421

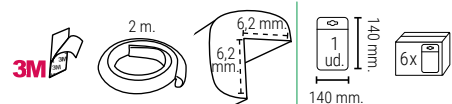


TRANSPARENTE

CARACTERÍSTICAS

- Combinable con las esquineras A-1044030.
- Ideal para mesas de cristal.
- Longitud: 2 m.
- Material: PVC

REF.	COLOR	EAN13
A-1044410	Transp.	8425181 *

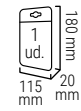
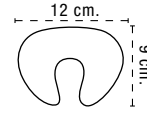


Safe At Home PROTECCIÓN PARA PUERTAS

SALVADEDOS

CARACTERÍSTICAS

- Se fijan a presión en el canto de la puerta, evitando que la puerta se cierre completamente.

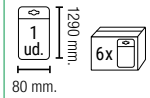
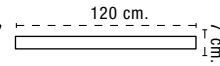


REF.	EAN13
A-1044010	8412446 *
	* 440111



PROTECTOR DE BISAGRAS ANTIPILLADEDOS

CARACTERÍSTICAS

- Se coloca cubriendo las bisagras y permite la apertura y cierre normal de la puerta, evitando que los niños puedan introducir y pillarse los dedos.
- Una vez instalado el producto, la puerta se abre un máximo de 110°.
- Material transparente.



REF.	EAN13
A-1044320	8425181 *
	* 731420



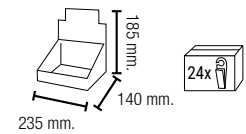
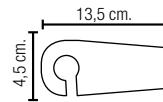
Safe At Home PROTECCIÓN PARA PUERTAS

CUÑA PUERTA

CARACTERÍSTICAS

- Se fijan a presión bajo la puerta.

Embalaje ready to sell

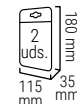
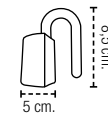


REF.	EAN13
A-1044290	8425181 *
	* 728529

TOPE DE BISAGRAS (2 UDS.)

CARACTERÍSTICAS

- El tope se cuelga de la bisagra impidiendo que la puerta se pueda cerrar.
- Dispone de soporte para colocar el tope cuando no esté en uso..

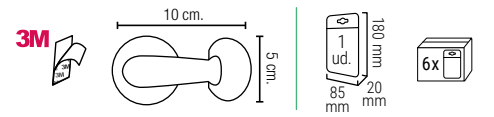


REF.	EAN13
A-1044180	8425181 *
	* 724781



Safe At Home **PROTECCIÓN PARA VENTANAS****LIMITADORES DE APERTURA****VENTOSA****CARACTERÍSTICAS**

- Para su uso en ventanas correderas



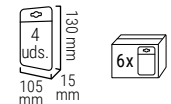
A-1044120



REF.	EAN13 8425181 *
A-1044120	* 721124

METÁLICOS (4 UDS.)**CARACTERÍSTICAS**

- Para su uso en ventanas correderas
- Se recomienda colocar los limitadores alineados en la guía del canal superior e inferior de la ventana. Fijar fuertemente el tornillo del limitador.
- Válido para un grosor máximo de guías de 9 mm.



A-1044170



REF.	EAN13 8425181 *
A-1044170	* 724682

MULTIVENTANA**CARACTERÍSTICAS**

- Para su uso en ventanas de bisagra, batientes, correderas o de guillotina.
- Permite una apertura máxima de la ventana de 10 cm.
- Incluye 4 tornillos para fijación en madera.
- Incluye instrucciones de montaje.



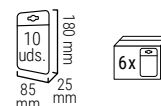
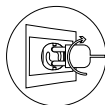
REF.	EAN138425181 *
A-1044450	* 735572



Safe At Home **PROTECCIÓN PARA ENCHUFES****GIRATORIO (10 UDS.)****CARACTERÍSTICAS**

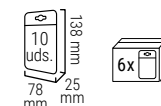
- No es necesario quitarlo para utilizar la toma de corriente..

REF.	EAN13
A-1044050	8412446 *
	* 440500

**FIJO (10 UDS.)****CARACTERÍSTICAS**

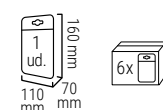
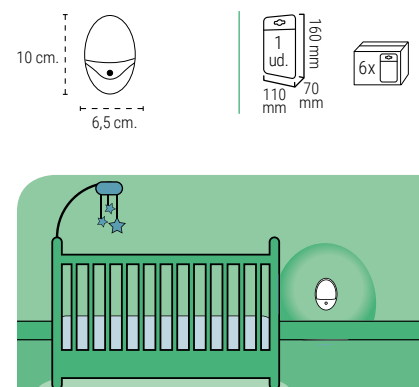
- Es necesario retirarlo cada vez que se quiera utilizar la toma de corriente..

REF.	EAN13
A-1044060	8412446 *
	* 440609

Safe At Home **PROTECCIÓN DORMITORIOS Y ZONAS COMUNES****LUZ LED QUITAMIEDOS****CARACTERÍSTICAS**

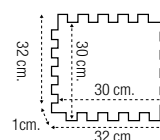
- Sensor de luminosidad: la lámpara se ilumina automáticamente cuando la luz ambiente no es suficiente.
- AC110V/240V
- 1 W
- Consumo: 0,6 kWh/1000 h.
- Conforme a la Norma EN60598 sobre luminarias.

REF.	EAN13
A-1044540	8425181 *
	* 735732

**ALFOMBRA PUZZLE****CARACTERÍSTICAS**

- **UNE EN 71-1/2/3**
- 100% goma EVA, no tóxico.
- Lavable
- Superficie total: 1 m2. - Contiene 10 piezas

REF.	EAN13
A-1044240	8425181 *
	* 727621

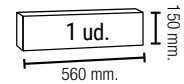
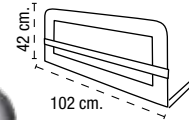


Safe At Home PROTECCIÓN DORMITORIOS Y ZONAS COMUNES

BARRERA DE CAMA

CARACTERÍSTICAS

- Cumple la Normativa BS7972 + EN71-3
- Abatible y de fácil instalación.
- Permite un acceso cómodo para hacer la cama sin retirar la barrera

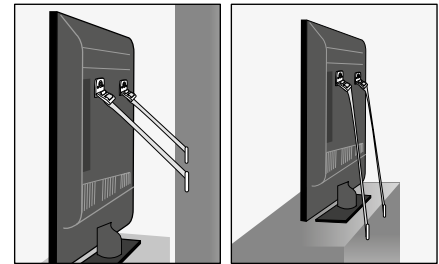
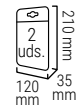


REF.	EAN13
A-1044220	8425181 *
	* 727607

CORREAS ANTIVUELCO PARA TV

CARACTERÍSTICAS

- Evita la caída hacia adelante de la pantalla de TV.
- Permite fijar la TV tanto a la pared como al mueble.
- Correas extensibles.
- Incluye elementos de fijación.
- Incluye instrucciones de montaje.



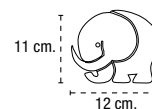

REF.	EAN13
A-1044560	8425181 *
	* 735671

Safe At Home PROTECCIÓN PARA BAÑOS

ANTIDESLIZANTE CON VENTOSA PARA BAÑERA (6 UDS.)

CARACTERÍSTICAS

- Protege de resbalones y caídas durante el baño.
- Instalación: con ventosas.
- Material: Silicona



REF.	MODELO	EAN13
A-1044490	Elefante	8425181 *
		* 735619