




The world's favourite lock

Yale[®]

Cerraduras de
alta seguridad,
multipunto y
bisagras





Cerraduras de alta seguridad monopunto

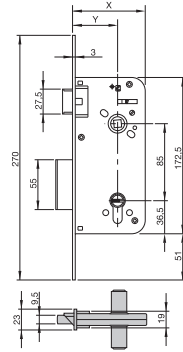
Cerraduras de alta seguridad monopunto 8800



Especificación:

- Cerradura de embutir de un punto de cierre

Características:

- Caja cerrada
- Cilindro monoblock HS-6, HS-7, HS-3 y HS-K
- Dos vueltas de llave
- Palanca de una sola pieza
- Muy sólida
- Picaporte reversible
- Posibilidad de montar con picaporte silencioso
- Frente disponible en canto redondo
- Medidas: Y50-X80 ; Y60-X90
- Acabado Niquelado y Bicapa



	
880080668M3BC	Cerradura 8800 de 80 Frente de latón Cil. HS-6 de 68 Escudo M3
880080668M3FN	Cerradura 8800 de 80 Frente niquelado Cil. HS-6 de 68 Escudo M3
880090668M3BC	Cerradura 8800 de 90 Frente de latón Cil. HS-6 de 68 Escudo M3
880090668M3FN	Cerradura 8800 de 90 Frente niquelado Cil. HS-6 de 68 Escudo M3
880080760M3BC	Cerradura 8800 de 80 Frente de latón Cil. HS-7 de 60 Escudo M3
880080760M3FN	Cerradura 8800 de 80 Frente niquelado Cil. HS-7 de 60 Escudo M3
880090760M3BC	Cerradura 8800 de 90 Frente de latón Cil. HS-7 de 60 Escudo M3
880090760M3FN	Cerradura 8800 de 90 Frente niquelado Cil. HS-7 de 60 Escudo M3



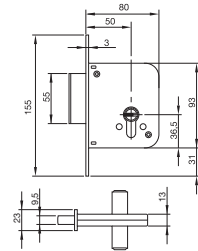
Cerraduras de alta seguridad monopunto 8801



Especificación:

- Cerradura de embutir de un punto de cierre
- Complementaria de la cerradura 8800

Características:

- Caja cerrada
- Cilindro monoblock HS-6, HS-7, HS-3 y HS-K
- Dos vueltas de llave
- Sólo palanca de una pieza
- Muy sólida
- Acabado Niquelado y Bicapa



	
880180668M3BC	Cerradura 8801 de 80 Frente de latón Cil. HS-6 de 68 Escudo M3

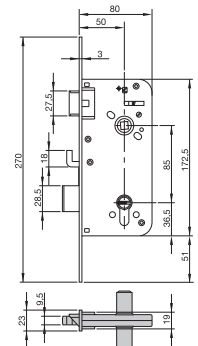
Cerraduras de alta seguridad monopunto 8800-S



Especificación:

- Cerradura de embutir de un punto de cierre

Características:

- Caja cerrada
- Cilindro monoblock HS-6, HS-7, HS-3 y HS-K
- Dos vueltas de llave
- Palanca con gancho antipalanqueta
- Gran robustez
- Picaporte reversible
- Posibilidad de incorporar picaporte silencioso
- Dimensiones Y50-X80
- Acabado Niquelado y Bicapa





	
8800S668M3BC	Cerradura 8800-S Con Picaporte silencioso Frente de latón Cil. HS-6 de 68 Escudo M3
8800S668M3FN	Cerradura 8800-S Con Picaporte silencioso Frente niquelado Cil. HS-6 de 68 Escudo M3
8800S760M3BC	Cerradura 8800-S Con Picaporte silencioso Frente de latón Cil. HS-7 de 60 Escudo M3



Cerraduras de alta seguridad monopunto

Cerraduras de alta seguridad monopunto 8800-S

	
8800S760M3FN	Cerradura 8800-S Con Picaporte silencioso Frente niquelado Cil. HS-7 de 60 Escudo M3
8800S33030M3BC	Cerradura 8800-S Con Picaporte silencioso Frente de latón Cil. HS-3 de 60 Escudo M3
8800S360M3FN	Cerradura 8800-S Con Picaporte silencioso Frente niquelado Cil. HS-3 de 60 Escudo M3

Cerraduras de alta seguridad monopunto 8801-S

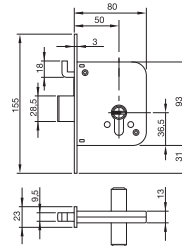
Especificación:



- Cerradura de embutir de un punto de cierre
- Complementaria de la cerradura 8800-S



Características:

- Caja cerrada
- Cilindro monoblock HS-6, HS-7, HS-3 y HS-K
- Dos vueltas de llave
- Sólo palanca con gancho antipalanqueta
- Muy sólida
- Dimensiones: Y50-X80
- Acabado Niquelado y Bicapa



	
8801S668M3BC	Cerradura 8801-S Con Picaporte silencioso Frente de latón Cil. HS-6 de 68 Escudo M3
8801S668M3HN	Cerradura 8801-S Con Picaporte silencioso Frente niquelado Cil. HS-6 de 68 Escudo M3
8801S760M3BC	Cerradura 8801-S Con Picaporte silencioso Frente de latón Cil. HS-7 de 60 Escudo M3
8801S760M3HN	Cerradura 8801-S Con Picaporte silencioso Frente niquelado Cil. HS-7 de 60 Escudo M3
8801S33030M3BC	Cerradura 8801-S Con Picaporte silencioso Frente de latón Cil. HS-3 de 60 Escudo M3
8801S33030M3FN	Cerradura 8801-S Con Picaporte silencioso Frente niquelado Cil. HS-3 de 60 Escudo M3



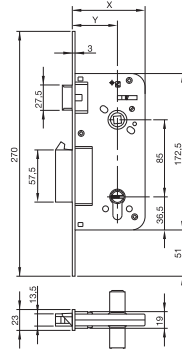
Cerraduras de alta seguridad monopunto 8910



Especificación:

- Cerradura de embutir de un punto de cierre

Características:

- Caja cerrada
- Cilindro monoblock HS-6, HS-7, HS-3 y HS-K
- Dos vueltas de llave
- Palanca y gancho antipalanqueta protegidos con acero templado
- Muy sólida
- Posibilidad de incorporar picaporte silencioso
- Picaporte reversible
- Dimensiones: Y50-X80 ; Y60-X90
- Acabado Niquelado y Bicapa



	
891080668M3BC	Cerradura 8910 de 80 Frente de latón Cil. HS-6 de 68 Escudo M3
891080668M3FN	Cerradura 8910 de 80 Frente niquelado Cil. HS-6 de 68 Escudo M3
891090668M3BC	Cerradura 8910 de 90 Frente de latón Cil. HS-6 de 68 Escudo M3
891090668M3FN	Cerradura 8910 de 90 Frente niquelado Cil. HS-6 de 68 Escudo M3



Cerraduras de alta seguridad monopunto

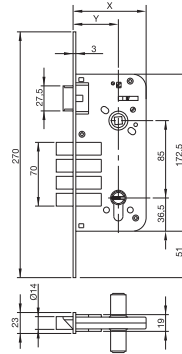
Cerraduras de alta seguridad monopunto 8912



Especificación:

- Cerradura de embutir de un punto de cierre

Características:

- Caja cerrada
- Cilindro monoblock HS-6, HS-7, HS-3 y HS-K
- Dos vueltas de llave
- Palanca con cuatro bulones de acero
- Muy sólida
- Posibilidad de incorporar picaporte silencioso
- Picaporte reversible
- Dimensiones: Y50-X80 ; Y60-X90
- Acabado: Bicapa, Níquel, Cuero (Antic) y Negro



	
891280668M3BC	Cerradura 8912 de 80 Cil. HS-6 de 68 Escudo M3 Bicapa
891280668M3FN	Cerradura 8912 de 80 Cil. HS-6 de 68 Escudo M3 Niquelado
891280668M3AT	Cerradura 8912 de 80 Cil. HS-6 de 68 Escudo M3 Antic
891280668M3NEG	Cerradura 8912 de 80 Cil. HS-6 de 68 Escudo M3 Negro
891290668M3BC	Cerradura 8912 de 90 Cil. HS-6 de 68 Escudo M3 Bicapa
891290668M3FN	Cerradura 8912 de 90 Cil. HS-6 de 68 Escudo M3 Niquelado
891290668M3AT	Cerradura 8912 de 90 Cil. HS-6 de 68 Escudo M3 Antic
891290668M3NEG	Cerradura 8912 de 90 Cil. HS-6 de 68 Escudo M3 Negro



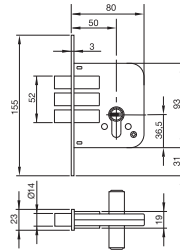
Cerraduras de alta seguridad monopunto 8913



Especificación:

- Cerradura de embutir de un punto de cierre
- Complementaria de la cerradura 8912

Características:

- Caja cerrada
- Cilindro monoblock HS-6, HS-7, HS-3 y HS-K
- Dos vueltas de llave
- Sólo palanca con cuatro bulones de acero
- Muy sólida
- Dimensiones: Y50-X80
- Acabado Niquelado y Bicapa



	
891380668M3BC	Cerradura 8913 de 80 Cil. HS-6 de 68 Escudo M3 Bicapa
891380668M3FN	Cerradura 8913 de 80 Cil. HS-6 de 68 Escudo M3 Niquelado
891380760M3BC	Cerradura 8913 de 80 Cil. HS-7 de 60 Escudo M3 Bicapa
891380760M3FN	Cerradura 8913 de 80 Cil. HS-7 de 60 Escudo M3 Niquelado
891380360M3BC	Cerradura 8913 de 80 Cil. HS-3 de 60 Escudo M3 Bicapa
891380360M3FN	Cerradura 8913 de 80 Cil. HS-3 de 60 Escudo M3 Niquelado

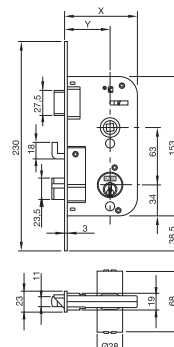
Cerraduras de alta seguridad monopunto 8048

Especificación:

- Cerradura de embutir de un punto de cierre

Características:



- Caja cerrada
- Doble cilindro W-System redondo de 28 mm. de diametro
- Dos vueltas de llave
- Palanca con gancho antipalanqueta
- Gran robustez
- Picaporte reversible
- Dimensiones: Y40-X70 ; Y50-X80
- Acabado Bicapa





Cerraduras de alta seguridad monopunto

Cerraduras de alta seguridad monopunto 8048

	
804870WS	Cerradura 8048 de 70 Cil. W-System
804880WS	Cerradura 8048 de 80 Cil. W-System

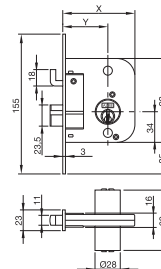
Cerraduras de alta seguridad monopunto 8049



Especificación:

- Cerradura de embutir de un punto de cierre
- Complementaria de la cerradura 8048

Características:

- Caja cerrada
- Doble cilindro W-System redondo de 28 mm. de diámetro
- Dos vueltas de llave
- Sólo palanca con gancho antipalanqueta
- Muy sólida
- Dimensiones: Y40-X70 ; Y50-X80
- Acabado Bicapa



	
804970WS	Cerradura 8049 de 70 Cil. W-System
804980WS	Cerradura 8049 de 80 Cil. W-System



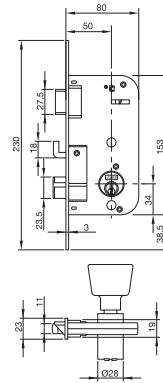
Cerraduras de alta seguridad monopunto 8048-E



Especificación:

- Cerradura de embutir de un punto de cierre

Características:

- Caja cerrada
- Cilindro W-System redondo de 28 mm. de diametro por el exterior y pomo en el interior
- Dos vueltas de llave
- Palanca con gancho antipalanqueta
- Gran robustez
- Picaporte reversible
- Dimensiones Y50-X80
- Acabado Bicapa



	
8048EFL	Cerradura 8048-E Cil. W-System Frente latonado



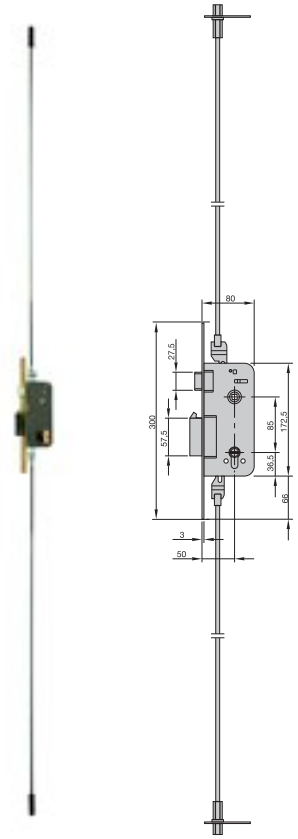
Cerraduras alta seguridad multipunto 8802



Especificación:

- Cerradura de embutir de tres puntos de cierre, uno horizontal y dos verticales

Características:

- Caja cerrada
- Cilindro monoblock, HS-6, HS-7 HS-3 y HS-K
- Palanca central con gancho
- Picaporte reversible
- Dimensiones: Y50-X80
- Acabado Bicapa



	
880280668M3AE	Cerradura 8802 Cil. HS-6 de 68 Escudo M3 Latonada

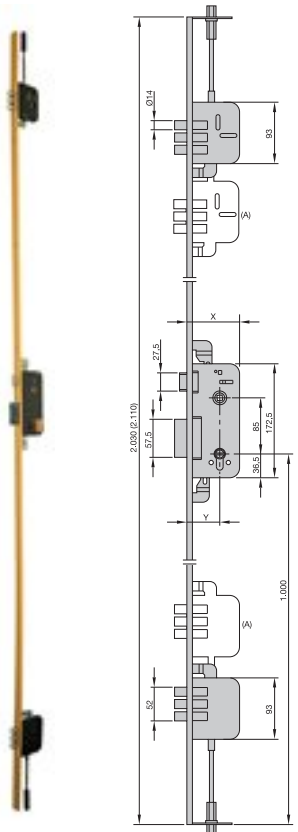
Cerraduras alta seguridad multipunto 8920

Especificación:

- Cerradura de embutir de cinco puntos de cierre, tres horizontales y dos verticales



Características:

- Caja cerrada
- Cilindro monoblock HS-6, HS-7, HS-3 y HS-K
- Palanca central reforzada (opcional) con gancho antipalanqueta
- Palanca con tres bulones en los otros dos puntos de cierre horizontales
- Picaporte reversible
- Cerraderos cortos y largos de 30, 40 y 45 mm. de ancho
- Dimensiones: Y60-X90 ; Y50-X80
- Acabado en Negro, Aluminio y Aluminio natural





Cerraduras alta seguridad multipunto 8920

	
892080668CCM3AL	Cerradura 8920 de 80 Cil. HS-6 de 68 cerradero corto Escudo M3 Aluminio
892080668CCM3AN	Cerradura 8920 de 80 Cil. HS-6 de 68 cerradero corto Escudo M3 Aluminio natural
89208066830M3AL	Cerradura 8920 de 80 Cil. HS-6 de 68 cerradero largo de 30 Escudo M3 Aluminio
89208066840M3AL	Cerradura 8920 de 80 Cil. HS-6 de 68 cerradero largo de 40 Escudo M3 Aluminio
89208066845M3AL	Cerradura 8920 de 80 Cil. HS-6 de 68 cerradero largo de 45 Escudo M3 Aluminio
89208066830M3AN	Cerradura 8920 de 80 Cil. HS-6 de 68 cerradero largo de 30 Escudo M3 Aluminio natural
89208066840M3AN	Cerradura 8920 de 80 Cil. HS-6 de 68 cerradero largo de 40 Escudo M3 Aluminio natural
89208066845M3AN	Cerradura 8920 de 80 Cil. HS-6 de 68 cerradero largo de 45 Escudo M3 Aluminio natural

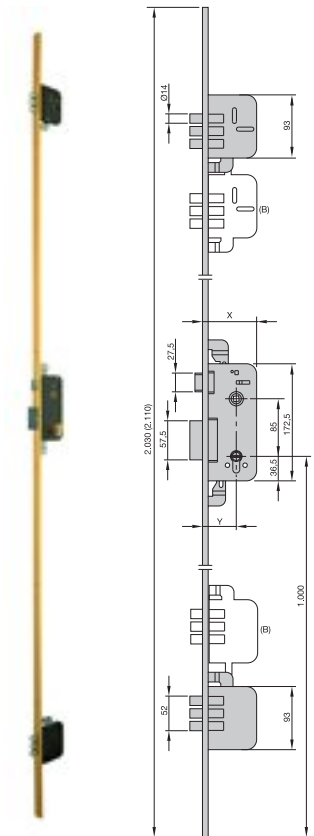
Cerraduras alta seguridad multipunto 8922



Especificación:

- Cerradura de embutir de tres puntos de cierre horizontales

Características:

- Caja cerrada
- Cilindro monoblock HS-6, HS-7, HS-3 y HS-K
- Palanca central reforzada (opcional) con gancho antipalanqueta
- Palanca con tres bulones de acero en los otros dos puntos de cierre
- Picaporte reversible
- Cerraderos cortos y largos de 30, 40 y 45 mm. de ancho
- Dimensiones: Y60-X90 ; Y50-X80
- Acabado en Negro, Aluminio y Aluminio natural



	
892280668CCM3AL	Cerradura 8922 de 80 Cil. HS-6 de 68 cerradero corto Escudo M3 Aluminio
892280668CCM3AN	Cerradura 8922 de 80 Cil. HS-6 de 68 cerradero corto Escudo M3 Aluminio natural
892290668CCM3AL	Cerradura 8922 de 90 Cil. HS-6 de 68 cerradero corto Escudo M3 Aluminio
892290668CCM3AN	Cerradura 8922 de 90 Cil. HS-6 de 68 cerradero corto Escudo M3 Aluminio natural
89228066830M3AL	Cerradura 8922 de 80 Cil. HS-6 de 68 cerradero largo de 30 Escudo M3 Aluminio
89228066840M3AL	Cerradura 8922 de 80 Cil. HS-6 de 68 cerradero largo de 40 Escudo M3 Aluminio
89228066845M3AL	Cerradura 8922 de 80 Cil. HS-6 de 68 cerradero largo de 45 Escudo M3 Aluminio
89228066830M3AN	Cerradura 8922 de 80 Cil. HS-6 de 68 cerradero largo de 30 Escudo M3 Aluminio natural
89228066840M3AN	Cerradura 8922 de 80 Cil. HS-6 de 68 cerradero largo de 40 Escudo M3 Aluminio natural
89228066845M3AN	Cerradura 8922 de 80 Cil. HS-6 de 68 cerradero largo de 45 Escudo M3 Aluminio natural



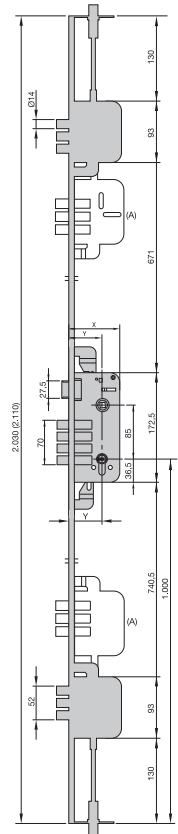
Cerraduras alta seguridad multipunto 8920-BS DE BULONES



Especificación:

- Cerradura de embutir de cinco puntos de cierre, tres horizontales y dos verticales

Características:

- Caja cerrada
- Cilindro monoblock HS-6, HS-7, HS-3 y HS-K
- Palanca con tres bulones de acero en los tres puntos de cierre horizontales
- Picaporte reversible
- Cerradero corto y largo de 30, 40 y 45 mm. de ancho
- Dimensiones: Y50-X80
- Acabado en Negro, Aluminio y Aluminio natural



	
8920B668CCM3AL	Cerradura 8920 con bulones Cil. HS-6 de 68 cerradero corto Escudo M3 Aluminio
8920B668CCM3AN	Cerradura 8920 con bulones Cil. HS-6 de 68 cerradero corto Escudo M3 Aluminio natural
8920B66830M3AL	Cerradura 8920 con bulones Cil. HS-6 de 68 cerradero largo de 30 Escudo M3 Aluminio
8920B66840M3AL	Cerradura 8920 con bulones Cil. HS-6 de 68 cerradero largo de 40 Escudo M3 Aluminio
8920B66845M3AL	Cerradura 8920 con bulones Cil. HS-6 de 68 cerradero largo de 45 Escudo M3 Aluminio
8920B66830M3AN	Cerradura 8920 con bulones Cil. HS-6 de 68 cerradero largo de 30 Escudo M3 Aluminio natural
8920B66840M3AN	Cerradura 8920 con bulones Cil. HS-6 de 68 cerradero largo de 40 Escudo M3 Aluminio natural
8920B66845M3AN	Cerradura 8920 con bulones Cil. HS-6 de 68 cerradero largo de 45 Escudo M3 Aluminio natural



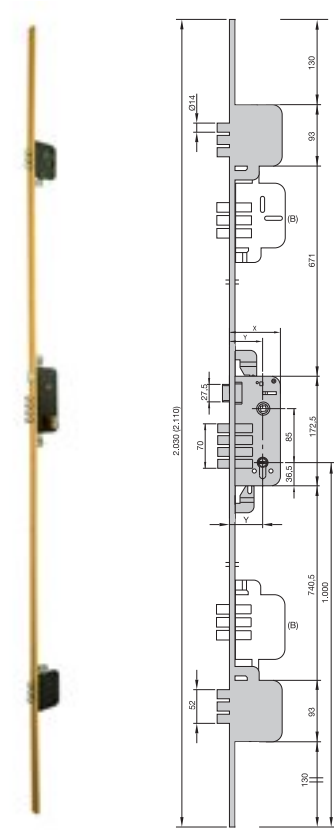
Cerraduras alta seguridad multipunto 8922-BS DE BULONES



Especificación:

- Cerradura de embutir de tres puntos de cierre horizontales

Características:

- Caja cerrada
- Cilindro monoblock HS-6, HS-7, HS-3 y HS-K
- Palanca con tres bulones de acero en los tres puntos de cierre
- Picaporte reversible
- Cerraderos cortos y largo de 30, 40 y 45 mm. de ancho
- Dimensiones : Y50-X80
- Acabado en Negro, Aluminio y Aluminio natural



	
8922B668CCM3AL	Cerradura 8922 con bulones Cil. HS-6 de 68 cerradero corto Escudo M3 Aluminio
8922B668CCM3AN	Cerradura 8922 con bulones Cil. HS-6 de 68 cerradero corto Escudo M3 Aluminio natural
8922B66830M3AL	Cerradura 8922 con bulones Cil. HS-6 de 68 cerradero largo de 30 Escudo M3 Aluminio
8922B66840M3AL	Cerradura 8922 con bulones Cil. HS-6 de 68 cerradero largo de 40 Escudo M3 Aluminio
8922B66845M3AL	Cerradura 8922 con bulones Cil. HS-6 de 68 cerradero largo de 45 Escudo M3 Aluminio
8922B66830M3AN	Cerradura 8922 con bulones Cil. HS-6 de 68 cerradero largo de 30 Escudo M3 Aluminio natural
8922B66840M3AN	Cerradura 8922 con bulones Cil. HS-6 de 68 cerradero largo de 40 Escudo M3 Aluminio natural
8922B66845M3AN	Cerradura 8922 con bulones Cil. HS-6 de 68 cerradero largo de 45 Escudo M3 Aluminio natural

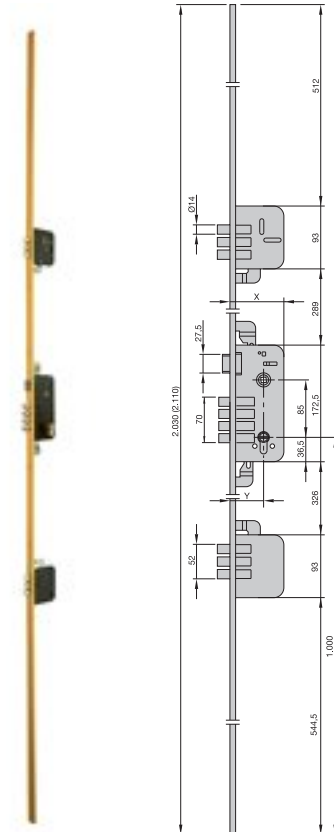
Cerraduras alta seguridad multipunto 8923-BS DE BULONES

Especificación:

- Cerradura de embutir de tres puntos de cierre horizontales
- Los dos puntos de cierre secundarios están desplazados hacia el centro indicada para puertas de estructura débil, o también para las llamadas de arco o medio punto

Características:

- Caja cerrada
- Cilindro monoblock HS-6, HS-7, HS-3 y HS-K
- Palanca con tres bulones de acero en los tres puntos de cierre
- Picaporte reversible
- Cerraderos cortos
- Dimensiones: Y50-X80
- Acabado Aluminio y Aluminio natural



8923B668CCM3AL	Cerradura 8923 con bulones Cil. HS-6 de 68 cerradero corto Escudo M3 Aluminio
8923B668CCM3AN	Cerradura 8923 con bulones Cil. HS-6 de 68 cerradero corto Escudo M3 Aluminio natural

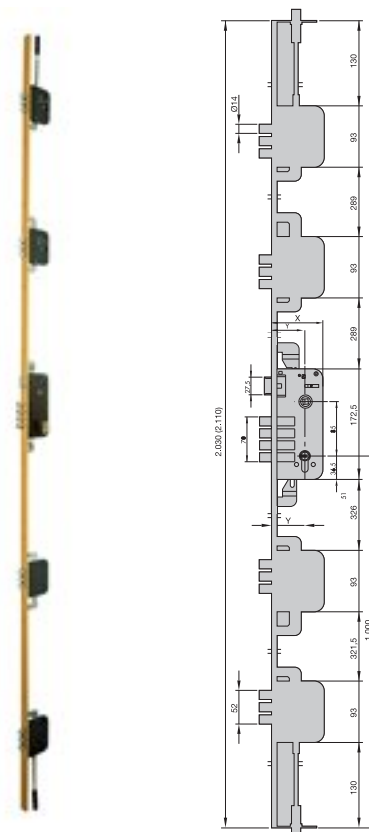
Cerraduras alta seguridad multipunto 8925-BS DE BULONES

Especificación:

- Cerradura de embutir de siete puntos de cierre, cinco horizontales y dos verticales



Características:

- Caja cerrada
- Cilindro monoblock HS-6, HS-7, HS-3 y HS-K
- Palanca con tres bulones de acero en los cinco puntos de cierre horizontales
- Picaporte reversible
- Cerradero largo de 30, 40 y 45 mm. de ancho
- Dimensiones: Y50-X80
- Acabado en Aluminio y Aluminio natural





Cerraduras alta seguridad multipunto 8925-BS DE BULONES

	
8925B66830M3AL	Cerradura 8925 de 80 con bulones Cil. HS-6 de 68 cerradero largo de 30 Escudo M3 Aluminio
8925B66840M3AL	Cerradura 8925 de 80 con bulones Cil. HS-6 de 68 cerradero largo de 40 Escudo M3 Aluminio
8925B66845M3AL	Cerradura 8925 de 80 con bulones Cil. HS-6 de 68 cerradero largo de 45 Escudo M3 Aluminio
8925B66830M3AN	Cerradura 8925 de 80 con bulones Cil. HS-6 de 68 cerradero largo de 30 Escudo M3 Aluminio natural
8925B66840M3AN	Cerradura 8925 de 80 con bulones Cil. HS-6 de 68 cerradero largo de 40 Escudo M3 Aluminio natural
8925B66845M3AN	Cerradura 8925 de 80 con bulones Cil. HS-6 de 68 cerradero largo de 45 Escudo M3 Aluminio natural

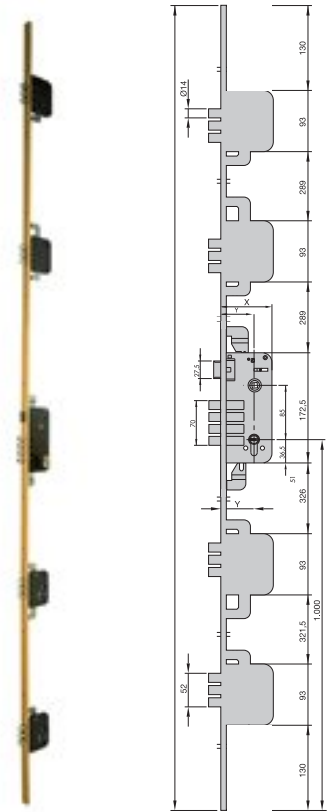
Cerraduras alta seguridad multipunto 8926-BS DE BULONES



Especificación:

- Cerradura de embutir de cinco puntos de cierre horizontales

Características:

- Caja cerrada
- Cilindro monoblock HS-6, HS-7, HS-3 y HS-K
- Palanca con tres bulones de acero en los cinco puntos de cierre
- Picaporte reversible
- Cerradero largo de 30, 40 y 45 mm. de ancho
- Dimensiones Y50-X80
- Acabado en Aluminio y Aluminio natural



	
8926B66830M3AL	Cerradura 8926 de 80 con bulones Cil. HS-6 de 68 cerradero largo de 30 Escudo M3 Aluminio
8926B66840M3AL	Cerradura 8926 de 80 con bulones Cil. HS-6 de 68 cerradero largo de 40 Escudo M3 Aluminio
8926B66845M3AL	Cerradura 8926 de 80 con bulones Cil. HS-6 de 68 cerradero largo de 45 Escudo M3 Aluminio
8926B66830M3AN	Cerradura 8926 de 80 con bulones Cil. HS-6 de 68 cerradero largo de 30 Escudo M3 Aluminio natural
8926B66840M3AN	Cerradura 8926 de 80 con bulones Cil. HS-6 de 68 cerradero largo de 40 Escudo M3 Aluminio natural
8926B66845M3AN	Cerradura 8926 de 80 con bulones Cil. HS-6 de 68 cerradero largo de 45 Escudo M3 Aluminio natural



Cerraduras alta seguridad multipunto 9922 BULONES DE SOLAPA



Especificación:

- Cerradura de embutir de tres puntos de cierre horizontales
- Dispone de un perfil especial que se ajusta en el canto de la puerta
- Guarda mano

Características:

- Caja cerrada
- Cilindro monoblock HS-6, HS-7 y HS-K
- Palanca central de bulones
- Palanca con tres bulones de acero en los otros dos puntos de cierre
- Picaporte reversible
- Cerradero largo de 40 y 45 mm. de ancho
- Dimensiones: Y50-X80 ; Y60-X90
- Acabado en Aluminio y Aluminio natural



	
92KBG40D668403A	Cerradura 9922 Derecha Cil. HS-6 de 68 Cerradero largo de 40 Escudo M3 Aluminio
92KB40D668403N	Cerradura 9922 Derecha Cil. HS-6 de 68 Cerradero largo de 40 Escudo M3 Aluminio Natural
92KBG40I668403A	Cerradura 9922 Izquierda Cil. HS-6 de 68 Cerradero largo de 40 Escudo M3 Aluminio
92KBG40I668403N	Cerradura 9922 Izquierda Cil. HS-6 de 68 Cerradero largo de 40 Escudo M3 Aluminio Natural
92KBG45D668453A	Cerradura 9922 Derecha Cil. HS-6 de 68 Cerradero largo de 45 Escudo M3 Aluminio
92KBG45D668453N	Cerradura 9922 Derecha Cil. HS-6 de 68 Cerradero largo de 45 Escudo M3 Aluminio Natural
92KBG45I668453A	Cerradura 9922 Izquierda Cil. HS-6 de 68 Cerradero largo de 45 Escudo M3 Aluminio
92KBG45I668453N	Cerradura 9922 Izquierda Cil. HS-6 de 68 Cerradero largo de 45 Escudo M3 Aluminio Natural

Sin rodamientos N.S.R.R.

Especificación:

- Las bisagras antipalanca con tapa bocas son el complemento ideal para puertas de alta seguridad con cerradura multipuntos. Su extraordinaria calidad y acabado las destacan como líderes en el mercado
- Sin rodamientos

Características:

- 2.030 ó 2.110 mm. de longitud
- Ancho de 40 y 45
- Tetones antipalanca
- Reversible
- Exclusiva hoja apestañada que evita corrientes de aire y confiere un toque de distinción a sus puertas
- Fabricada en un sólo golpe de prensa
- Acabado en Pintado, Niquelado, Negro y Plata



Con rodamientos S.16.R.R.

Especificación:

- Las bisagras antipalanca con tapa bocas son el complemento ideal para puertas de alta seguridad con cerradura multipuntos. Su extraordinaria calidad y acabado las destacan como líderes en el mercado
- Con 16 rodamientos

Características:

- 2.030 ó 2.110 mm. de longitud
- Ancho de 40 y 45
- Ejes con 16 rodamientos a bolas
- Reversible
- Tetones antipalanca
- Exclusiva hoja apestañada que evita corrientes de aire y confiere un toque de distinción a sus puertas
- Fabricada en un sólo golpe de prensa
- Acabado en Latonado, Pintado, Negro y Plata



Escudos alta seguridad ESCUDO N-3

Para las cerraduras que llevan montado un cilindro forjado.

Es un escudo de latón con un diseño especial que impide que el cilindro sea apresado por cualquier tipo de herramienta.

Se ata desde el interior con dos gruesos tornillos de M8 y existen dos alturas de 13 y 18 mm. para combinar longitudes de cilindro con gruesos de la puerta, con el fin de que el cilindro nunca sobresalga del escudo.



Escudos alta seguridad ESCUDO N-4

Para las cerraduras que llevan montado un cilindro redondo de 32 mm.

Es un escudo de latón con un diseño especial que impide que el cilindro sea apresado por cualquier tipo de herramienta. Se ata desde el interior con dos gruesos tornillos de M8 y existen dos alturas de 13 y 18 mm. para combinar longitudes de cilindro con gruesos de la puerta, con el fin de que el cilindro nunca sobresalga del escudo.



Escudos alta seguridad ESCUDO M-1

Especificación:

- Para todas las cerraduras de alta seguridad que tengan cilindro europerfil

Características:

- Núcleo de acero tratado que impide ser taladrado desde el exterior
- Arandela cónica giratoria. Su forma impide hacer presa mediante tenazas u otras herramientas y gira en caso improbable de conseguirlo
- Amarre al núcleo desde el interior
- Combinación de negro y latón altamente decorativa



Escudos alta seguridad ESCUDO M-3

Especificación:

- Para todas las cerraduras de alta seguridad que tengan cilindro europerfil

Características:

- Forma cónica que impide su apresamiento
- Amarre al núcleo desde el interior
- Acabados en Bicapa, Níquel, Negro y Antic



Escudos alta seguridad ESCUDO M-5



Especificación:

- Para todas las cerraduras de alta seguridad que tengan cilindro europerfil

Características:

- Núcleo escudo: dos placas de acero laminado de 2 mm. de espesor
- Protección del cilindro de acero carbonitrurado
- Sujeción mediante 2 tornillos de acero bonificado
- Contraplaca interior en acero de 4 mm. de espesor
- Acabado en latón barnizado o niquelado
- Embellecedor giratorio de latón niquelado



	
ESM5CCLT	Escudo M-5 Latón Contraescudo Cuadrado
ESM5CRLT	Escudo M-5 Latón Contraescudo Redondo
ESM5CCHN	Escudo M-5 Níquel Contraescudo Cuadrado
ESM5CRHN	Escudo M-5 Níquel Contraescudo Redondo



Escudos alta seguridad ESCUDO NEXUS

Especificación:

- Para todas las cerraduras de alta seguridad que tengan cilindro europerfil

Características:

- Núcleo de acero macizo reforzado, que robustece sobremanera el escudo. A su vez se han hecho unas incrustaciones de bolas también de acero, que si se pretendiera taladrarlo, impedirían el avance de las brocas.
- Protector de cilindro de acero conformado por microfusión, de 9 mm. de espesor templado para impedir que sea taladrado.
- Casquillo giratorio en acero inoxidable macizo.
- Sujeción mediante cuatro tornillos de acero bonificado.
- Contraplaca interior en acero de 4 mm. de espesor.



ESNEXUSINOX	ESCUDO NEXUS INOX
ESNEXUSDORADO	ESCUDO NEXUS DORADO

Escudos alta seguridad ESCUDO R-2

Especificación:

- Para todas las cerraduras de alta seguridad que tengan cilindro europerfil

Características:

- Casquillo giratorio de acero tratado envolviendo el cilindro
- Impide que el cilindro sea apresado o serrado
- Placa de latón forjado con amarre interior con dos tornillos M8
- Combinación de negro y latón altamente decorativa

